

Comision Ejecutiva Estatal de Atencion a Victimas
Estado de Situación Financiera
 Al 31 de diciembre 2025
 (Cifras en Pesos)

CUENTA PÚBLICA 2025

Concepto	2025	2024	Concepto	2025	2024
ACTIVO			PASIVO		
Activo Circulante			Pasivo Circulante		
Efectivo y Equivalentes	530,159.54	3,390,816.93	Cuentas por Pagar a Corto Plazo	266,655.65	249,382.93
Derechos a Recibir Efectivo o Equivalentes	4,579,138.39	25,769,488.54	Documentos por Pagar a Corto Plazo	-	-
Derechos a Recibir Bienes o Servicios	875,155.44	-	Porción a Corto Plazo de la Deuda Pública a Largo Plazo	-	-
Inventarios	-	-	Títulos y Valores a Corto Plazo	-	-
Almacenes	-	-	Pasivos Diferidos a Corto Plazo	-	-
Estimación por Pérdida o Deterioro de Activos Circulantes	-	-	Fondos y Bienes de Terceros en Garantía y/o Administración a Corto Plazo	-	-
Otros Activos Circulantes	-	-	Provisiones a Corto Plazo	-	-
			Otros Pasivos a Corto Plazo	-	-
Total de Activos Circulantes	5,984,453.37	29,160,305.47	Total de Pasivos Circulantes	266,655.65	249,382.93
Activo No Circulante			Pasivo No Circulante		
Inversiones Financieras a Largo Plazo	-	-	Cuentas por Pagar a Largo Plazo	-	-
Derechos a Recibir Efectivo o Equivalentes a Largo Plazo	-	-	Documentos por Pagar a Largo Plazo	-	-
Bienes Inmuebles, Infraestructura y Construcciones en Proceso	17,738,326.95	-	Deuda Pública a Largo Plazo	-	-
Bienes Muebles	3,554,954.46	3,057,824.10	Pasivos Diferidos a Largo Plazo	-	-
Activos Intangibles	564,972.33	564,972.33	Fondos y Bienes de Terceros en Garantía y/o en Administración a Largo Plazo	-	-
Depreciación, Deterioro y Amortización Acumulada de Bienes	1,895,244.81	1,031,583.01	Provisiones a Largo Plazo	-	-
Activos Diferidos	-	-			
Estimación por Pérdida o Deterioro de Activos no Circulantes	-	-			
Otros Activos no Circulantes	-	-			
Total de Activos No Circulantes	19,963,008.93	2,591,213.42	Total de Pasivos No Circulantes	-	-
Total de Activos	25,947,462.30	31,751,518.89	Total de Pasivo	266,655.65	249,382.93
			HACIENDA PÚBLICA/PATRIMONIO		
			Hacienda Pública/Patrimonio Contribuido	477,300.00	159,871.80
			Aportaciones	-	-
			Donaciones de Capital	477,300.00	159,871.80
			Actualización de la Hacienda Pública/Patrimonio		
			Hacienda Pública/Patrimonio Generado	25,203,506.65	31,342,264.16
			Resultado del Ejercicio (Ahorro/ Desahorro)	6,092,323.11	625,844.71
			Resultados de Ejercicios Anteriores	31,561,152.46	30,925,988.72
			Revalúos	-	-
			Reservas	-	-
			Rectificaciones de Resultados de Ejercicios Anteriores	265,322.70	209,569.27
			Exceso o Insuficiencia en la Actualización de la Hacienda Pública/Patrimonio	-	-
			Resultado por Posición Monetaria	-	-
			Resultado por Tenencia de Activos no Monetarios	-	-
			Total Hacienda Pública/Patrimonio	25,680,806.65	31,502,135.96
			Total de Pasivo y Hacienda Pública/Patrimonio	25,947,462.30	31,751,518.89

"Bajo protesta de decir verdad declaramos que los Estados Financieros y sus Notas, son razonablemente correctos y son responsabilidad del emisor"

C.P. Claudia Elizabeth Lira Castro
 Directora del Fondo Estatal de Ayuda,
 Asistencia y Reparación Integral

Lic. Lyzeth Salceda Salinas
 Comisionada Ejecutiva Estatal de
 Atención a Víctimas del Estado de Sonora

Comisión Ejecutiva Estatal de Atención a Víctimas
 Estado de Situación Financiera Detallado - LDF
 Al 31 de diciembre de 2025 y al 31 de diciembre 2024(b)

CUENTA PÚBLICA 2025

Concepto (c)	2025	31 de diciembre de 2024	Concepto (c)	2025	31 de diciembre de 2024
ACTIVO			PASIVO		
Activo Circulante			Activo Circulante		
a. Efectivo y Equivalentes (e=a1+a2+a3+a4+a5+a6+a7)	530,159.54	3,390,816.93	a. Cuentas por Pagar a Corto Plazo (e=a1+a2+a3+a4+a5+a6+a7+a8+a9)	266,655.65	249,342.93
a1) Efectivo			a1) Servicios Personales por Pagar a Corto Plazo	0.09	0.09
a2) Bancos/Tesorería	530,159.54	3,390,816.93	a2) Proveedores por Pagar a Corto Plazo	243,642.72	20,535.00
a3) Bancos/Depositos y Otros			a3) Contratistas por Obras Públicas por Pagar a Corto Plazo		
a4) Inversiones Temporales (Hasta 3 meses)			a4) Participaciones y Aportaciones por Pagar a Corto Plazo		
a5) Fondos con Afectación Específica			a5) Transferencias Otorgadas por Pagar a Corto Plazo	24,839.22	
a6) Depósitos de Fondos de Terceros en Garantía y/o Administración			a6) Intereses, Comisiones y Otros Gastos de la Deuda Pública por Pagar a Corto Plazo		
a7) Otros Efectivos y Equivalentes			a7) Retenciones y Contribuciones por Pagar a Corto Plazo	1,825.20	228,848.02
b. Derechos a Recibir Efectivo o Equivalentes (b=b1+b2+b3+b4+b5+b6+b7)	4,579,138.39	25,769,488.54	a8) Devoluciones de la Ley de Ingresos por Pagar a Corto Plazo		
b1) Inversiones Financieras de Corto Plazo	4,577,480.91	25,766,066.77	a9) Otros Cuentas por Pagar a Corto Plazo		
b2) Cuentas por Cobrar a Corto Plazo	6.00	6.00	b. Documentos por Pagar a Corto Plazo (b=b1+b2+b3)		
b3) Deudores Diversos por Cobrar a Corto Plazo	1,663.48	3,437.77	b1) Documentos Comerciales por Pagar a Corto Plazo		
b4) Ingresos por Recupera a Corto Plazo			b2) Documentos con Contratistas por Obras Públicas por Pagar a Corto Plazo		
b5) Deudores por Anticipos de la Tesorería a Corto Plazo			b3) Otros Documentos por Pagar a Corto Plazo		
b6) Préstamos Otorgados a Corto Plazo			c. Porción a Corto Plazo de la Deuda Pública a Largo Plazo (c=c1+c2)		
b7) Otros Derechos a Recibir Efectivo o Equivalentes a Corto Plazo			c1) Porción a Corto Plazo de la Deuda Pública		
c. Derechos a Recibir Bienes o Servicios (c=c1+c2+c3+c4+c5)	875,155.44		c2) Porción a Corto Plazo de Arrendamiento Financiero		
c1) Anticipo a Proveedores por Adquisición de Bienes y Prestación de Servicios a Corto Plazo	0.30		d. Títulos y Valores a Corto Plazo		
c2) Anticipo a Proveedores por Adquisición de Bienes Inmuebles y Muebles a Corto Plazo	875,155.74		e. Pasivos Diferidos a Corto Plazo (e=e1+e2+e3)		
c3) Anticipo a Proveedores por Adquisición de Bienes Intangibles a Corto Plazo			e1) Ingresos Cobrados por Adelantado a Corto Plazo		
c4) Anticipo a Contratistas por Obras Públicas a Corto Plazo			e2) Intereses Cobrados por Adelantado a Corto Plazo		
c5) Otros Derechos a Recibir Bienes o Servicios a Corto Plazo			e3) Otros Pasivos Diferidos a Corto Plazo		
d. Inventarios (d=d1+d2+d3+d4+d5)			f. Fondos y Bienes de Terceros en Garantía y/o Administración a Corto Plazo (f=f1+f2+f3+f4+f5+f6)		
d1) Inventario de Mercancías para Venta			f1) Fondos en Garantía a Corto Plazo		
d2) Inventario de Mercancías Terminadas			f2) Fondos en Administración a Corto Plazo		
d3) Inventario de Mercancías en Proceso de Elaboración			f3) Fondos Contingentes a Corto Plazo		
d4) Inventario de Materias Primas, Materiales y Suministros para Producción			f4) Fondos de Fideicomisos, Mandatos y Contratos Análogos a Corto Plazo		
d5) Bienes en Tránsito			f5) Otros Fondos de Terceros en Garantía y/o Administración a Corto Plazo		
e. Almacenes			f6) Valores y Bienes en Garantía a Corto Plazo		

Concepto (c)	2025	31 de diciembre de 2024	Concepto (c)	2025	31 de diciembre de 2024
f. Estimación por Pérdida o Deterioro de Activos Circulantes (f=f1+f2)			g. Provisiones a Corto Plazo (g=g1+g2+g3)		
(f1) Estimaciones para Cuentas Incobrables por Derechos a Recibir Efectivo o Equivalentes			g1) Provisión para Demandas y Juicios a Corto Plazo		
(f2) Estimación por Deterioro de Inventarios			g2) Provisión para Contingencias a Corto Plazo		
g. Otros Activos Circulantes (g=g1+g2+g3+g4)			g3) Otras Provisiones a Corto Plazo		
(g1) Valores en Garantía			h. Otros Pasivos a Corto Plazo (h=h1+h2+h3)		
(g2) Bienes en Garantía (excluye depósitos de fondos)			h1) Ingresos por Clasificar		
(g3) Bienes Derivados de Embargos, Decomisos, Aseguramientos y Dación en Pago			h2) Recaudación por Participar		
(g4) Adquisición con Fondos de Terceros			h3) Otros Pasivos Circulantes		
IA. Total de Activos Circulantes (IA = a + b + c + d + e + f + g)	5,984,453.37	29,160,305.47	IIA. Total de Pasivos Circulantes (IIA = a + b + c + d + e + f + g + h)	296,655.65	249,382.93
Activo No Circulante			Pasivo No Circulante		
a. Inversiones Financieras a Largo Plazo			a. Cuentas por Pagar a Largo Plazo		
b. Derechos a Recibir Efectivo o Equivalentes a Largo Plazo	17,738,326.95		b. Documentos por Pagar a Largo Plazo		
c. Bienes Inmuebles, Infraestructura y Construcciones en Proceso	3,554,954.46	3,057,624.10	c. Deuda Pública a Largo Plazo		
d. Bienes Muebles	564,972.33	564,972.33	d. Pasivos Diferidos a Largo Plazo		
e. Activos Intangibles			e. Fondos y Bienes de Terceros en Garantía y/o en Administración a Largo Plazo		
f. Depreciación, Deterioro y Amortización Acumulada de Bienes			f. Provisiones a Largo Plazo		
g. Activos Diferidos	1,895,244.61	1,031,693.01			
h. Estimación por Pérdida o Deterioro de Activos no Circulantes			IIIB. Total de Pasivos No Circulantes (IIIB = a + b + c + d + e + f)		
i. Otros Activos no Circulantes					
IB. Total de Activos No Circulantes (IB = a + b + c + d + e + f + g + h + i)	19,963,008.93	2,591,213.42	II. Total del Pasivo (II = IIA + IIIB)	286,655.65	249,382.93
I. Total del Activo (I = IA + IB)	25,947,462.30	31,751,518.89	HACIENDA PÚBLICA PATRIMONIO	477,300.00	159,871.80
			IIIA. Hacienda Pública Patrimonio Contribuido (IIIA = a + b + c)	477,300.00	159,871.80
			a. Aportaciones		
			b. Donaciones de Capital		
			c. Actualización de la Hacienda Pública Patrimonio		
			IIIB. Hacienda Pública Patrimonio Generado (IIIB = a + b + c + d + e)	28,203,606.65	31,342,264.16
			a. Resultado del Ejercicio (Ahorro/ Desahorro)	6,092,323.11	625,844.71
			b. Resultados de Ejercicios Anteriores	31,961,152.46	30,925,868.72
			c. Revalúos		
			d. Reservas		
			e. Rectificaciones de Resultados de Ejercicios Anteriores	285,322.70	209,555.27
			IIIC. Exceso o Insuficiencia en la Actualización de la Hacienda Pública Patrimonio (IIIC = a + b)		
			a. Resultado por Posición Monetaria		
			b. Resultado por Tenencia de Activos no Monetarios		
			IIII. Total Hacienda Pública Patrimonio (IIII = IIIA + IIIB + IIIC)	25,680,806.65	31,502,135.96
			IV. Total del Pasivo y Hacienda Pública Patrimonio (IV = II + IIII)	25,947,462.30	31,751,518.89


 Lic. Lyzell Salcedo Salinas
 Comisionada Ejecutiva Estatal de
 Atención a Víctimas del Estado de Sonora


 C.P. Claudia Elizeth Lara Castro
 Directora del Fondo Estatal de Ayuda,
 Asistencia y Reparación Integral

Comision Ejecutiva Estatal de Atencion a Victimas

Estado de Actividades

Del 01 de enero al 31 de diciembre de 2025

(Cifras en Pesos)

CUENTA PÚBLICA 2025

Concepto	2025	2024
INGRESOS Y OTROS BENEFICIOS		
Ingresos de Gestión	46,715.31	317,077.74
Impuestos	-	-
Cuotas y Aportaciones de Seguridad Social	-	-
Contribuciones de Mejoras	-	-
Derechos	-	-
Productos	46,715.31	317,077.74
Aprovechamientos	-	-
Ingresos por Venta de Bienes y Prestación de Servicios	-	-
Participaciones, Aportaciones, Convenios, Incentivos Derivados de la Colaboración Fiscal, Fondos Distintos de Aportaciones, Transferencias, Asignaciones, Subsidios y Subvenciones, y Pensiones y Jubilaciones	47,398,620.98	43,814,231.91
Participaciones, Aportaciones, Convenios, Incentivos Derivados de la Colaboración Fiscal y Fondos Distintos de Aportaciones	-	-
Transferencias, Asignaciones, Subsidios y Subvenciones, y Pensiones y Jubilaciones	47,398,620.98	43,814,231.91
Otros Ingresos y Beneficios	1,546,778.88	310,283.34
Ingresos Financieros	-	36.40
Incremento por Variación de Inventarios	-	-
Disminución del Exceso de Estimaciones por Pérdida o Deterioro u Obsolescencia	-	-
Disminución del Exceso de Provisiones	-	-
Otros Ingresos y Beneficios Varios	1,546,815.28	44,225.90
Total de Ingresos y Otros Beneficios	48,992,115.17	44,441,592.99
GASTOS Y OTRAS PÉRDIDAS		
Gastos de Funcionamiento	21,223,886.61	19,756,901.87
Servicios Personales	7,550,480.69	7,109,648.70
Materiales y Suministros	484,646.02	816,132.79
Servicios Generales	13,188,759.90	11,831,120.38
Transferencias, Asignaciones, Subsidios y Otras Ayudas	33,052,643.30	26,186,869.18
Transferencias Internas y Asignaciones al Sector Público	-	-
Transferencias al Resto del Sector Público	-	-
Subsidios y Subvenciones	-	-
Ayudas Sociales	33,052,643.30	26,186,869.18
Pensiones y Jubilaciones	-	-
Transferencias a Fideicomisos, Mandatos y Contratos Análogos	-	-
Transferencias a la Seguridad Social	-	-
Donativos	-	-
Transferencias al Exterior	-	-
Participaciones y Aportaciones		
Participaciones	-	-
Aportaciones	-	-
Convenios	-	-
Intereses, Comisiones y Otros Gastos de la Deuda Pública		
Intereses de la Deuda Pública	-	-
Comisiones de la Deuda Pública	-	-
Gastos de la Deuda Pública	-	-
Costo por Coberturas	-	-
Apoyos Financieros	-	-
Otros Gastos y Pérdidas Extraordinarias	807,908.37	648,738.72
Estimaciones, Depreciaciones, Deterioros, Obsolescencia y Amortizaciones	807,908.37	648,735.12
Provisiones	-	-
Disminución de Inventarios	-	-
Otros Gastos	-	3.60
Inversión Pública		
Inversión Pública no Capitalizable	-	-
Total de Gastos y Otras Pérdidas	55,084,438.28	46,592,509.77
Resultado del Ejercicio (Ahorro/Desahorro)	6,092,323.11	2,150,916.78

Bajo protesta de decir verdad declaramos que los Estados Financieros y sus Notas, son razonablemente correctos y son responsabilidad del emisor

C.P. Claudia Elizeth Lira Castro
Directora del Fondo Estatal de Ayuda,
Asistencia y Reparación Integral

Lizeth Salcedo Salinas
Comisionada Ejecutiva Estatal de
Atención a Víctimas del Estado de Sonora

Comision Ejecutiva Estatal de Atencion a Victimas
 Estado de Variación en la Hacienda Pública
 Del 01 de enero al 31 de diciembre de 2025
 (Cifras en Pesos)

CUENTA PÚBLICA 2025

Concepto	Hacienda Pública / Patrimonio Contribuido	Hacienda Pública / Patrimonio Generado de Ejercicios Anteriores	Hacienda Pública / Patrimonio Generado del Ejercicio	Exceso o Insuficiencia en la Actualización de la Hacienda Pública / Patrimonio	Total
Hacienda Pública / Patrimonio Contribuido Neto de 2024	159,871.80				159,871.80
Aportaciones					-
Donaciones de Capital					-
Actualización de la Hacienda Pública/Patrimonio	159,871.80				159,871.80
Hacienda Pública / Patrimonio Generado Neto de 2024		30,716,419.45	625,844.71		31,342,264.16
Resultado del Ejercicio (Ahorro/Desahorro)			625,844.71		625,844.71
Resultados de Ejercicios Anteriores		30,925,988.72			30,925,988.72
Revalúos					-
Reservas					-
Rectificaciones de Resultados de Ejercicios Anteriores		209,569.27			209,569.27
Exceso o Insuficiencia en la Actualización de la Hacienda Pública / Patrimonio Neto de 2024				-	-
Resultado por Posición Monetaria					-
Resultado por Tenencia de Activos no Monetarios					-
Hacienda Pública / Patrimonio Neto Final de 2024	159,871.80	30,716,419.45	625,844.71	-	31,502,135.96
Cambios en la Hacienda Pública / Patrimonio Contribuido Neto de 2025	317,428.20				317,428.20
Aportaciones					-
Donaciones de Capital	317,428.20				317,428.20
Actualización de la Hacienda Pública/Patrimonio					-
Variaciones de la Hacienda Pública / Patrimonio Generado Neto de 2025		635,163.74	6,773,921.25		6,138,757.51
Resultado del Ejercicio (Ahorro/Desahorro)			6,092,323.11		6,092,323.11
Resultados de Ejercicios Anteriores		635,163.74	625,844.71		9,319.03
Revalúos					-
Reservas					-
Rectificaciones de Resultados de Ejercicios Anteriores			55,753.43		55,753.43
Cambios en el Exceso o Insuficiencia en la Actualización de la Hacienda Pública / Patrimonio Neto de 2025				-	-
Resultado por Posición Monetaria					-
Resultado por Tenencia de Activos no Monetarios					-
Hacienda Pública / Patrimonio Neto Final de 2024	477,300.00	31,351,583.19	6,148,076.54		25,680,806.65

Bajo protesta de decir verdad declaramos que los Estados Financieros y sus notas, son razonablemente correctos y son responsabilidad del emisor

C.P. Claudia Elizabeth Lira Castro
 Directora del Fondo Estatal de Ayuda,
 Asistencia y Reparación Integral

Lic. Lyzeth Salcedo Salinas
 Comisionada Ejecutiva Estatal de
 Atención a Víctimas del Estado de Sonora


Comision Ejecutiva Estatal de Atencion a Victimas
Estado de Cambios en la Situación Financiera
 Del 01 de enero al 31 de diciembre de 2025
 (Cifras en Pesos)

CUENTA PÚBLICA 2025

Concepto	Origen	Aplicación
ACTIVO	24,914,669.34	19,110,612.75
Activo Circulante	24,051,007.54	875,155.44
Efectivo y Equivalentes	2,860,657.39	0.00
Derechos a Recibir Efectivo o Equivalentes	21,190,350.15	0.00
Derechos a Recibir Bienes o Servicios	0.00	875,155.44
Inventarios	0.00	0.00
Almacenes	0.00	0.00
Estimación por Pérdida o Deterioro de Activos Circulantes	0.00	0.00
Otros Activos Circulantes	0.00	0.00
Activo No Circulante	863,661.80	18,235,457.31
Inversiones Financieras a Largo Plazo	0.00	0.00
Derechos a Recibir Efectivo o Equivalentes a Largo Plazo	0.00	0.00
Bienes Inmuebles, Infraestructura y Construcciones en Proceso	0.00	17,738,326.95
Bienes Muebles	0.00	497,130.36
Activos Intangibles	0.00	0.00
Depreciación, Deterioro y Amortización Acumulada de Bienes	863,661.80	0.00
Activos Diferidos	0.00	0.00
Estimación por Pérdida o Deterioro de Activos no Circulantes	0.00	0.00
Otros Activos no Circulantes	0.00	0.00
PASIVO	17,272.72	0.00
Pasivo Circulante	17,272.72	0.00
Cuentas por Pagar a Corto Plazo	17,272.72	0.00
Documentos por Pagar a Corto Plazo	0.00	0.00
Porción a Corto Plazo de la Deuda Pública a Largo Plazo	0.00	0.00
Títulos y Valores a Corto Plazo	0.00	0.00
Pasivos Diferidos a Corto Plazo	0.00	0.00
Fondos y Bienes de Terceros en Garantía y/o Administración a Corto Plazo	0.00	0.00
Provisiones a Corto Plazo	0.00	0.00
Otros Pasivos a Corto Plazo	0.00	0.00
Pasivo No Circulante	0.00	0.00
Cuentas por Pagar a Largo Plazo	0.00	0.00
Documentos por Pagar a Largo Plazo	0.00	0.00
Deuda Pública a Largo Plazo	0.00	0.00
Pasivos Diferidos a Largo Plazo	0.00	0.00
Fondos y Bienes de Terceros en Garantía y/o en Administración a Largo Plazo	0.00	0.00
Provisiones a Largo Plazo	0.00	0.00
HACIENDA PUBLICA/PATRIMONIO	952,591.94	6,773,921.25
Hacienda Pública/Patrimonio Contribuido	317,428.20	0.00
Aportaciones	0.00	0.00
Donaciones de Capital	317,428.20	0.00
Actualización de la Hacienda Pública/Patrimonio	0.00	0.00
Hacienda Pública/Patrimonio Generado	635,163.74	6,773,921.25
Resultado del Ejercicio (Ahorro/ Desahorro)	0.00	6,718,167.82
Resultados de Ejercicios Anteriores	635,163.74	0.00
Revalúos	0.00	0.00
Reservas	0.00	0.00
Rectificaciones de Resultados de Ejercicios Anteriores	0.00	55,753.43
Excesos o Insuficiencia en la Actualización de la Hacienda Pública/Patrimonio	0.00	0.00
Resultado por Posición Monetaria	0.00	0.00
Resultado por Tenencia de Activos no Monetarios	0.00	0.00

Bajo protesta de decir verdad declaramos que los Estados Financieros y sus notas, son razonablemente correctos y son responsabilidad del emisor


 C.P. Claudia Elizeth Lira Castro
 Directora del Fondo Estatal de Ayuda,
 Asistencia y Reparación Integral


 Lic. Lyzeth Salcedo Salinas
 Comisionada Ejecutiva Estatal de
 Atención a Víctimas del Estado de Sonora

Comision Ejecutiva Estatal de Atencion a Victimas

Estado de Flujos de Efectivo

Del 01 de enero al 31 de diciembre de 2025

(Cifras en Pesos)

CUENTA PÚBLICA 2025

Concepto	2025	2024
Flujos de Efectivo de las Actividades de Operación		
Origen	69,276,265.90	44,175,535.55
Impuestos	0.00	0.00
Cuotas y Aportaciones de Seguridad Social	0.00	0.00
Contribuciones de Mejoras	0.00	0.00
Derechos	0.00	0.00
Productos	46,715.31	317,077.74
Aprovechamientos	0.00	0.00
Ingresos por Venta de Bienes y Prestación de Servicios	1,546,815.28	44,225.90
Participaciones, Aportaciones, Convenios, Incentivos Derivados de la Colaboracion Fiscal y Fondos Distintos de Aportaciones	0.00	0.00
Transferencias, Asignaciones, Subsidios y Subvenciones, y Pensiones y Jubilaciones	47,398,620.98	43,814,231.91
Otros Origenes de Operación	20,284,114.33	0.00
Aplicación	54,218,894.18	46,771,682.13
Servicios Personales	7,550,480.69	7,109,648.70
Materiales y Suministros	484,646.02	816,132.79
Servicios Generales	13,164,492.36	11,810,585.38
Transferencias Internas y Asignaciones al Sector Público	0.00	0.00
Transferencias al resto del Sector Público	0.00	0.00
Subsidios y Subvenciones	0.00	0.00
Ayudas Sociales	33,019,275.11	26,186,869.18
Pensiones y Jubilaciones	0.00	0.00
Transferencias a Fideicomisos, Mandatos y Contratos Análogos	0.00	0.00
Transferencias a la Seguridad Social	0.00	0.00
Donativos	0.00	0.00
Transferencias al Exterior	0.00	0.00
Participaciones	0.00	0.00
Aportaciones	0.00	0.00
Convenios	0.00	0.00
Otras Aplicaciones de Operación	0.00	848,446.08
Flujos Netos de Efectivo por Actividades de Operación	15,057,371.72	-2,596,146.58
Flujos de Efectivo de las Actividades de Inversión		
Origen	0.00	0.00
Bienes Inmuebles, Infraestructura y Construcciones en Proceso		
Bienes Muebles		
Otros Origenes de Inversión	0.00	0.00
Aplicación	17,918,029.11	1,618,904.81
Bienes Inmuebles, Infraestructura y Construcciones en Proceso	17,738,326.95	0.00
Bienes Muebles	179,702.16	1,618,904.81
Otras Aplicaciones de Inversión	0.00	0.00
Flujos Netos de Efectivo por Actividades de Inversión	-17,918,029.11	-1,618,904.81
Flujo de Efectivo de las Actividades de Financiamiento		
Origen	0.00	0.00
Endeudamiento Neto	0.00	0.00
Interno	0.00	0.00
Externo	0.00	0.00
Otros Origenes de Financiamiento	0.00	0.00
Aplicación	0.00	0.00
Servicios de la Deuda	0.00	0.00
Interno	0.00	0.00
Externo	0.00	0.00
Otras Aplicaciones de Financiamiento	0.00	0.00
Flujos netos de Efectivo por Actividades de Financiamiento	0.00	0.00
Incremento/Disminución Neta en el Efectivo y Equivalentes al Efectivo	-2,860,657.39	-4,215,051.39
Efectivo y Equivalentes al Efectivo al Inicio del Ejercicio	3,390,816.93	7,605,868.32
Efectivo y Equivalentes al Efectivo al Final del Ejercicio	530,159.54	3,390,816.93

Bajo protesta de decir verdad declaramos que los Estados Financieros y sus Notas, son razonablemente correctos y son responsabilidad del emisor


 C.P. Claudia Elizabeth Lira Castro
 Directora del Fondo Estatal de Ayuda,
 Asistencia y Reparación Integral


 Lic. Lyzeth Salcedo Salinas
 Comisionada Ejecutiva Estatal de
 Atención a Víctimas del Estado de Sonora

Comision Ejecutiva Estatal de Atencion a Victimas
Estado Analítico del Activo


Del 01 de enero al 31 de diciembre de 2025

(Cifras en Pesos)

CUENTA PÚBLICA 2025

Concepto	Saldo Inicial	Cargos del Periodo	Abonos del Periodo	Saldo Final	Variación del Periodo
ACTIVO	31,751,518.89	176,576,824.22	182,380,880.81	25,947,462.30	-5,804,056.59
Activo Circulante	29,160,305.47	158,341,366.91	181,517,219.01	5,984,453.37	-23,175,852.10
Efectivo y Equivalentes	3,390,816.93	79,824,260.98	82,684,918.37	530,159.54	-2,860,657.39
Derechos a Recibir Efectivo o Equivalentes	25,769,488.54	72,077,873.04	93,268,223.19	4,579,138.39	-21,190,350.15
Derechos a Recibir Bienes o Servicios		6,439,232.89	5,564,077.45	875,155.44	875,155.44
Inventarios				0.00	0.00
Almacenes				0.00	0.00
Estimación por Pérdida o Deterioro de Activos Circulantes				0.00	0.00
Otros Activos Circulantes				0.00	0.00
Activo No Circulante	2,591,213.42	18,235,457.31	863,661.80	19,963,008.93	17,371,795.51
Inversiones Financieras a Largo Plazo				0.00	0.00
Derechos a Recibir Efectivo o Equivalentes a Largo Plazo				0.00	0.00
Bienes Inmuebles, Infraestructura y Construcciones en Proceso		17,738,326.95		17,738,326.95	17,738,326.95
Bienes Muebles	3,057,824.10	497,130.36		3,554,954.46	497,130.36
Activos Intangibles	564,972.33			564,972.33	0.00
Depreciación, Deterioro y Amortización Acumulada de Bienes	-1,031,583.01		863,661.80	-1,895,244.81	-863,661.80
Activos Diferidos				0.00	0.00
Estimación por Pérdida o Deterioro de Activos no Circulantes				0.00	0.00
Otros Activos no Circulantes				0.00	0.00

Bajo protesta de decir verdad declaramos que los Estados Financieros y sus Notas, son razonablemente correctos y son responsabilidad del emisor


 C.P. Claudia Elizabeth Lira Castro
 Directora del Fondo Estatal de Ayuda,
 Asistencia y Reparación Integral


 Lic. Lyzein Salcedo Salinas
 Comisionada Ejecutiva Estatal de
 Atención a Víctimas del Estado de Sonora


Comision Ejecutiva Estatal de Atencion a Victimas
Estado Analítico de la Deuda y Otros Pasivos
 Del 01 de enero al 31 de diciembre de 2025


(Cifras en Pesos)

CUENTA PÚBLICA 2025

Denominación de las Deudas	Moneda de Contratación	Institución o País Acreedor	Saldo Inicial del Periodo	Saldo Final del Periodo
DEUDA PÚBLICA				
Corto Plazo				
Deuda Interna			0.00	0.00
Instituciones de Crédito			0.00	0.00
Títulos y Valores				
Arrendamientos Financieros				
Deuda Externa			0.00	0.00
Organismos Financieros Internacionales			0.00	
Deuda Bilateral				
Títulos y Valores				
Arrendamientos Financieros				
<i>Subtotal de Deuda Pública a Corto Plazo</i>			0.00	0.00
Largo Plazo				
Deuda Interna			0.00	0.00
Instituciones de Crédito				
Títulos y Valores				
Arrendamientos Financieros				
Deuda Externa			0.00	0.00
Organismos Financieros Internacionales				
Deuda Bilateral				
Títulos y Valores				
Arrendamientos Financieros				
<i>Subtotal de Deuda Pública a Largo Plazo</i>			0.00	0.00
Total de Otros Pasivos			249,382.93	266,655.65
Total de Deuda Pública y Otros Pasivos			249,382.93	266,655.65

Bajo protesta de decir verdad declaramos que los Estados Financieros y sus Notas, son razonablemente correctos y son responsabilidad del emisor


 C.P. Claudia Elizeth Lira Castro
 Directora del Fondo Estatal de Ayuda,
 Asistencia y Reparación Integral


 Lic. Lyzeth Salcedo Salinas
 Comisionada Ejecutiva Estatal de
 Atención a Víctimas del Estado de Sonora

Comision Ejecutiva Estatal de Atencion a Victimas
Informe Analítico de la Deuda Pública y Otros Pasivos - LDF
Del 01 de enero al 31 de diciembre de 2025

CUENTA PÚBLICA 2025

(PESOS)

Denominación de la Deuda Pública y Otros Pasivos (c)	Saldo al 31 de diciembre de 2024(d)	Disposiciones del Periodo (e)	Amortizaciones del Periodo (f)	Revaluaciones, Reclasificaciones y Otros Ajustes (g)	Saldo Final del Periodo (h) h=d+e-f+g	Pago de Intereses del Periodo (i)	Pago de Comisiones y demás costos asociados durante el Periodo (j)
1. Deuda Pública (1=A+B)							
A. Corto Plazo (A=a1+a2+a3)							
a1) Instituciones de Crédito							
a2) Títulos y Valores							
a3) Arrendamientos Financieros							
B. Largo Plazo (B=b1+b2+b3)							
b1) Instituciones de Crédito							
b2) Títulos y Valores							
b3) Arrendamientos Financieros							
2. Otros Pasivos	249,382.93				266,655.65		
3. Total de la Deuda Pública y Otros Pasivos (3=1+2)	249,382.93				266,655.65		
4. Deuda Contingente 1 (Informativo)							
A. Deuda Contingente 1							
B. Deuda Contingente 2							
C. Deuda Contingente XX							
5. Valor de Instrumentos Bono Cupón Cero 2 (Informativo)							
A. Instrumento Bono Cupón Cero 1							
B. Instrumento Bono Cupón Cero 2							
C. Instrumento Bono Cupón Cero XX							

Se refiere a cualquier Financiamiento sin fuente o garantía de pago definida, que sea asumida de manera solidaria o subsidiaria por las Entidades Federativas con sus Municipios, organismos descentralizados y empresas de participación estatal mayoritaria y fideicomisos, locales o municipales, y por los Municipios con sus respectivos organismos descentralizados y empresas de participación municipal mayoritaria.
 Se refiere al valor del Bono Cupón Cero que respalda el pago de los créditos asociados al mismo (Activo).

Obligaciones a Corto Plazo (k)	Monto Contratado (l)	Plazo Pactado (m)	Tasa de Interés (n)	Comisiones y Costos Relacionados (o)	Tasa Efectiva (p)
6. Obligaciones a Corto Plazo (Informativo)					
A. Crédito 1					
B. Crédito 2					
C. Crédito XX					



 C.P. Claudia Elizabeth Lira Castro
 Directora del Fondo Estatal de Ayuda,
 Asistencia y Reparación Integral


 Lic. Lyzeith Salgado Salinas
 Comisionada Ejecutiva Estatal de
 Atención a Víctimas del Estado de Sonora

Comision Ejecutiva Estatal de Atencion a Victimas
Informe Analitico de Obligaciones Diferentes de Financiamientos – LDF
Del 01 de enero al 31 de diciembre de 2025

CUENTA PÚBLICA 2025

Denominación de las Obligaciones Diferentes de Financiamiento (c)	Fecha del Contrato (d)	Fecha de inicio de operación del proyecto (e)	Fecha de vencimiento (f)	Monto de la inversión pactado (g)	Plazo pactado (h)	Monto promedio mensual del pago de la contraprestación (i)	Monto promedio mensual del pago de la contraprestación correspondiente al pago de inversión (j)	Monto pagado de la inversión actualizado al XX de XXXXXX de 2025 (l)	Monto pagado de la inversión al XX de XXXXXX de 2025 (k)	Saldo pendiente por pagar de la inversión al XX de XXXXXX de 2025 (m = g - l)
A. Asociaciones Público Privadas (APP's) (A=a+b+c+d) a) APP 1 b) APP 2 c) APP 3 d) APP XX										
B. Otros Instrumentos (B=a+b+c+d) a) Otro Instrumento 1 b) Otro Instrumento 2 c) Otro Instrumento 3 d) Otro Instrumento XX										
C. Total de Obligaciones Diferentes de Financiamiento (C=A+B)										


C.P. Claudia Elizeth Lira Castro
 Directora del Fondo Estatal de Ayuda,
 Asistencia y Reparación Integral


Lic. Lyzeth Salcedo Salinas
 Comisionada Ejecutiva Estatal de
 Atencion a Victimas del Estado de Sonora

Comision Ejecutiva Estatal de Atencion a Victimas
Informe sobre Pasivos Contingentes
Al 31 de diciembre 2025

CUENTA PÚBLICA 2025

A Corto Plazo


A Mediano Plazo

INFORME SOBRE SUS PASIVOS CONTINGENTES: Informar las obligaciones que tienen su origen en hechos específicos e independientes del pasado que en el futuro pueden ocurrir o no, y de acuerdo con lo que acontezca, desaparecen o se convierten en pasivos reales por ejemplo, juicios, garantías, avales, costos de planes de pensiones, jubilaciones, etc.

A Largo Plazo

Bajo protesta de decir verdad declaramos que los Estados Financieros y sus Notas, son razonablemente correctos y son responsabilidad del emisor


C.P. Claudia Elizeth Lira Castro
Directora del Fondo Estatal de Ayuda,
Asistencia y Reparación Integral


Lic. Lyzeth Salcedo Salinas
Comisionada Ejecutiva Estatal de
Atención a Víctimas del Estado de Sonora