

Comision Ejecutiva Estatal de Atencion a Victimas
Estado Analitico de Ingresos
 Del 01 de enero al 31 de diciembre de 2025
 (Cifras en Pasos)

CUENTA PÚBLICA 2025

Rubro de Ingresos / Fuente de Financiamiento	Ingreso					Diferencia
	Estimado	Ampliaciones y Reducciones	Modificado	Devengado	Recaudado	
Impuestos						
Cuotas y Aportaciones de Seguridad Social	0	0	0	0	0	0
Contribuciones de Mejoras	0	0	0	0	0	0
Derechos	0	0	0	0	0	0
Productos	0	46,715	46,715	46,715	46,715	46,715
Aprovechamientos	0		0			0
Ingresos por Ventas de Bienes, Prestacion de Servicios y Otros Ingresos		1,546,815	1,546,815	1,546,815	1,546,815	1,546,815
Participaciones, Aportaciones, Convenios, Incentivos Derivados de la Colaboración Fiscal y Fondos Distintos de Aportaciones						0
Transferencias, Asignaciones, Subsidios y Subvenciones, y Pensiones y Jubilaciones	40,341,395	7,266,095	47,607,491	47,398,621	47,398,621	7,057,226
Ingresos Derivados de Financiamientos			0			0
Total	40,341,395	8,859,626	49,201,021	48,992,152	48,992,152	8,650,756
					Ingresos excedentes	8,650,756

Rubro de Ingresos / Fuente de Financiamiento	Ingreso					Diferencia
	Estimado	Ampliaciones y Reducciones	Modificado	Devengado	Recaudado	
Ingresos del Poder Ejecutivo Federal o Estatal y de los Municipios	0	0	0	0	0	0
Impuestos	0	0	0	0	0	0
Cuotas y Aportaciones de Seguridad Social						
Contribuciones de Mejoras						
Derechos						
Productos ¹						
Aprovechamientos ²						
Participaciones, Aportaciones, Convenios, Incentivos Derivados de la Colaboración Fiscal y Fondos Distintos de Aportaciones						
Transferencias, Asignaciones, Subsidios y Subvenciones, y Pensiones y Jubilaciones						
Ingresos De los Entes Públicos de los Poderes Legislativo y Judicial, de los Organos Autonomos y del Sector Paraestatal o Paramunicipal, así como de las Empresas Públicas del Estado	40,341,395	8,859,626	49,201,021	48,992,152	48,992,152	8,650,756
Cuotas y Aportaciones de Seguridad Social	0		0			0
Productos ¹	0	46,715	46,715	46,715	46,715	46,715
Ingresos por ventas de Bienes, Prestación de Servicios y Otros Ingresos ³	0	1,546,815	1,546,815	1,546,815	1,546,815	1,546,815
Transferencias, Asignaciones, Subsidios y Subvenciones, y Pensiones y Jubilaciones	40,341,395	7,266,095	47,607,491	47,398,621	47,398,621	7,057,226
Ingresos derivados de Financiamiento	0	0	0	0	0	0
Ingresos Derivados de Financiamientos	0		0			0
Total	40,341,395	8,859,626	49,201,021	48,992,152	48,992,152	8,650,756
					Ingresos excedentes	8,650,756

Lic. Lyzeith Salgado Salinas
Comisionada Ejecutiva Estatal de
Atención a Víctimas del Estado de Sonora

C. P. Claudia Elizabeth Castro
Directora del Fondo Estatal de Ayuda,
Asistencia y Reparación Integral

¹ Incluye intereses que generan las cuentas bancarias de los entes públicos en productos.

² Incluye donativos en efectivo del Poder Ejecutivo, entre otros aprovechamientos.

³ Se refiere a los ingresos propios obtenidos por los Poderes Legislativo y Judicial, los Organos Autonomos y las entidades de la administración pública paraestatal y paramunicipal, por sus actividades diversas no inherentes a su operación que general recursos y que no sean ingresos por venta de bienes o prestación de servicios, tales como donativos en efectivo, entre otros.

Comision Ejecutiva Estatal de Atencion a Victimas
Estado Analítico de Ingresos Detallado – LDF
Del 01 de enero al 31 de diciembre de 2025

CUENTA PÚBLICA 2025

Concepto (c)	Ingreso					Diferencia (e)
	Estimado (d)	Ampliaciones/ (Reducciones)	Modificado	Devengado	Recaudado	
Ingresos de Libre Disposición	-	-	-	-	-	-
A. Impuestos	-	-	-	-	-	-
B. Cuotas y Aportaciones de Seguridad Social	-	-	-	-	-	-
C. Contribuciones de Mejoras	-	-	-	-	-	-
D. Derechos	-	-	-	-	-	-
E. Productos	-	-	-	-	-	-
F. Aprovechamientos	-	46,715.31	46,715.31	46,715.31	46,715.31	46,715.31
G. Ingresos por Ventas de Bienes y Prestación de Servicios	-	-	-	-	-	-
H. Participaciones	-	1,546,815.28	1,546,815.28	1,546,815.28	1,546,815.28	1,546,815.28
(H=h1+h2+h3+h4+h5+h6+h7+h8+h9+h10+h11)	-	-	-	-	-	-
h1) Fondo General de Participaciones	-	-	-	-	-	-
h2) Fondo de Fomento Municipal	-	-	-	-	-	-
h3) Fondo de Fiscalización y Recaudación	-	-	-	-	-	-
h4) Fondo de Compensación	-	-	-	-	-	-
h5) Fondo de Extracción de Hidrocarburos	-	-	-	-	-	-
h6) Impuesto Especial Sobre Producción y Servicios	-	-	-	-	-	-
h7) 0.136% de la Recaudación Federal Participable	-	-	-	-	-	-
h8) 3.17% Sobre Extracción de Petróleo	-	-	-	-	-	-
h9) Gasolinas y Diésel	-	-	-	-	-	-
h10) Fondo del Impuesto Sobre la Renta	-	-	-	-	-	-
h11) Fondo de Estabilización de los Ingresos de las Entidades Federativas	-	-	-	-	-	-
I. Incentivos Derivados de la Colaboración Fiscal (I=i1+i2+i3+i4+i5)	-	-	-	-	-	-
i1) Tenencia o Uso de Vehículos	-	-	-	-	-	-
i2) Fondo de Compensación ISAN	-	-	-	-	-	-
i3) Impuesto Sobre Automóviles Nuevos	-	-	-	-	-	-

Concepto (c)	Ingreso					Diferencia (e)
	Estimado (d)	Ampliaciones/ (Reducciones)	Modificado	Devengado	Recaudado	
i4) Fondo de Compensación de Repeecos-Intermedios	-	-	-	-	-	-
i5) Otros Incentivos Económicos	-	-	-	-	-	-
J. Transferencias y Asignaciones	-	-	-	-	-	-
K. Convenios	-	-	-	-	-	-
k1) Otros Convenios y Subsidios	-	-	-	-	-	-
L. Otros Ingresos de Libre Disposición (L=i1+i2)	-	-	-	-	-	-
l1) Participaciones en Ingresos Locales	-	-	-	-	-	-
l2) Otros Ingresos de Libre Disposición	-	-	-	-	-	-
I. Total de Ingresos de Libre Disposición (I=A+B+C+D+E+F+G+H+I+J+K+L)	-	1,593,530.59	1,593,530.59	1,593,530.59	1,593,530.59	1,593,530.59
Ingresos Excedentes de Ingresos de Libre Disposición						1,593,530.59
Transferencias Federales Etiquetadas						
A. Aportaciones (A=a1+a2+a3+a4+a5+a6+a7+a8)	-	-	-	-	-	-
a1) Fondo de Aportaciones para la Nómina Educativa y Gasto Operativo	-	-	-	-	-	-
a2) Fondo de Aportaciones para los Servicios de Salud	-	-	-	-	-	-
a3) Fondo de Aportaciones para la Infraestructura Social	-	-	-	-	-	-
a4) Fondo de Aportaciones para el Fortalecimiento de los Municipios y de las Demarcaciones Territoriales del Distrito Federal	-	-	-	-	-	-
a5) Fondo de Aportaciones Múltiples	-	-	-	-	-	-
a6) Fondo de Aportaciones para la Educación Tecnológica y de Adultos	-	-	-	-	-	-
a7) Fondo de Aportaciones para la Seguridad Pública de los Estados y del Distrito Federal	-	-	-	-	-	-
a8) Fondo de Aportaciones para el Fortalecimiento de las Entidades Federativas	-	-	-	-	-	-
B. Convenios (B=b1+b2+b3+b4)	-	-	-	-	-	-
b1) Convenios de Protección Social en Salud	-	-	-	-	-	-
b2) Convenios de Descentralización	-	-	-	-	-	-
b3) Convenios de Reasignación	-	-	-	-	-	-
b4) Otros Convenios y Subsidios	-	-	-	-	-	-
C. Fondos Distintos de Aportaciones (C=c1+c2)	-	-	-	-	-	-
c1) Fondo para Entidades Federativas y Municipios Productores de Hidrocarburos	-	-	-	-	-	-

Concepto (c)	Ingreso					Diferencia (e)
	Estimado (d)	Ampliaciones/ (Reducciones)	Modificado	Devengado	Recaudado	
c2) Fondo Minero	-	-	-	-	-	-
D. Transferencias, Asignaciones, Subsidios y Subvenciones, y Pensiones y Jubilaciones	40,341,395.47	7,266,095.39	47,607,490.86	47,398,620.98	47,398,620.98	7,057,225.51
E. Otras Transferencias Federales Etiquetadas	-	-	-	-	-	-
II. Total de Transferencias Federales Etiquetadas (II = A + B + C + D + E)	40,341,395.47	7,266,095.39	47,607,490.86	47,398,620.98	47,398,620.98	7,057,225.51
III. Ingresos Derivados de Financiamientos (III = A)	-	-	-	-	-	-
A. Ingresos Derivados de Financiamientos	-	-	-	-	-	-
IV. Total de Ingresos (IV = I + II + III)	40,341,395.47	8,859,625.98	49,201,021.45	48,992,151.57	48,992,151.57	8,650,756.10
Datos Informativos						
1. Ingresos Derivados de Financiamientos con Fuente de Pago de Ingresos de Libre Disposición	-	-	-	-	-	-
2. Ingresos Derivados de Financiamientos con Fuente de Pago de Transferencias Federales Etiquetadas	-	-	-	-	-	-
3. Ingresos Derivados de Financiamientos (3 = 1 + 2)	-	-	-	-	-	-


 C.P. Claudia Elizabeth Lira Castro
 Directora del Fondo Estatal de Ayuda,
 Asistencia y Reparación Integral


 Lic. Lyzein Salcedo Salinas
 Comisionada Ejecutiva Estatal de
 Atención a Víctimas del Estado de Sonora

**Comision Ejecutiva Estatal de Atencion a Victimas
Conciliacion entre los Ingresos Presupuestarios y Contables**


Al 31 de diciembre 2025

CUENTA PÚBLICA 2025

(Cifras en Pesos)

Concepto	2025
1. Total de Ingresos Presupuestarios	48,992,151.57
2. Mas Ingresos Contables No Presupuestarios	-36.40
2.1 Ingresos Financieros	-36.40
2.2 Incremento por Variación de Inventarios	
2.3 Disminución del Exceso de Estimaciones por Pérdida o Deterioro u Obsolescencia	
2.4 Disminución del Exceso de Provisiones	
2.5 Otros Ingresos y Beneficios Varios	
2.6 Otros Ingresos Contables No Presupuestarios	
3. Menos Ingresos Presupuestarios No Contables	0.00
3.1 Aprovechamientos Patrimoniales	
3.2 Ingresos Derivados de Financiamientos	
3.3 Otros Ingresos Presupuestarios No Contables	
4. Total de Ingresos Contables	48,992,115.17

1. Se deberán incluir los Ingresos Contables No Presupuestarios que no se regularizaron presupuestariamente durante el ejercicio
2. Los Ingresos Financieros y otros ingresos se regularizarán presupuestariamente de acuerdo a la legislación aplicable



 C.P. Claudia Elizeth Lira Castro
 Directora del Fondo Estatal de Ayuda,
 Asistencia y Reparacion Integral



 Lic. Lyzeth Salcedo Salinas
 Comisionada Ejecutiva Estatal de
 Atencion a Victimas del Estado de Sonora

Comisión Ejecutiva Estatal de Atención a Víctimas
Estado Analítico del Ejercicio del Presupuesto de Egresos
Clasificación por Objeto del Gasto (Capítulo y Concepto)
Del 01 de enero al 31 de diciembre de 2025

(Cifras en Pesos)

CUENTA PÚBLICA 2025

Concepto	Egresos					Subejercicio
	Aprobado	Ampliaciones/ (Reducciones)	Modificado	Devengado	Pagado	
	1	2	3=(1+2)	4	5	
Servicios Personales	7,756,840	0	7,756,840	7,550,481	7,550,481	206,360
Remuneraciones al Personal de Carácter Permanente	4,753,776	62,024	4,815,800	4,815,800	4,815,800	0
Remuneraciones al Personal de Carácter Transitorio	0	0	0	0	0	0
Remuneraciones Adicionales y Especiales	1,049,376	104,862	1,154,239	1,154,239	1,154,239	0
Seguridad Social	1,554,463	103,979	1,658,442	1,580,442	1,580,442	78,000
Otras Prestaciones Sociales y Económicas	0	0	0	0	0	0
Previsiones	399,225	-270,865	128,360	0	0	128,360
Pago de Estímulos a Servidores Públicos			0			0
Materiales y Suministros	250,000	234,646	484,646	484,646	484,646	0
Materiales de Administración, Emisión de Documentos y Artículos Oficiales	155,000	45,524	200,524	200,524	200,524	0
Alimentos y Utensilios	21,000	52,220	73,220	73,220	73,220	0
Materias Primas y Materiales de Producción y Comercialización	0	0	0	0	0	0
Materiales y Artículos de Construcción y de Reparación	9,500	28,854	38,354	38,354	38,354	0
Productos Químicos, Farmacéuticos y de Laboratorio	3,000	-1,985	1,015	1,015	1,015	0
Combustibles, Lubricantes y Aditivos	28,000	83,673	111,673	111,673	111,673	0
Vestuario, Blancos, Prendas de Protección y Artículos Deportivos	4,500	-2,094	2,406	2,406	2,406	0
Materiales y Suministros Para Seguridad	0	0	0	0	0	0
Herramientas, Refacciones y Accesorios Menores	29,000	28,454	57,454	57,454	57,454	0
Servicios Generales	2,334,555	11,067,609	13,402,164	13,188,760	13,164,492	213,404
Servicios Básicos	221,000	103,140	324,140	324,140	324,140	0
Servicios de Arrendamiento	39,200	260,623	299,823	299,823	299,823	0
Servicios Profesionales, Científicos, Técnicos y Otros Servicios	878,355	10,460,044	11,338,399	11,124,994	11,124,994	213,404
Servicios Financieros, Bancarios y Comerciales	79,000	23,109	102,109	102,109	102,109	0
Servicios de Instalación, Reparación, Mantenimiento y Conservación	197,000	323,254	520,254	520,254	520,254	0
Servicios de Comunicación Social y Publicidad.	25,000	-25,000	0	0	0	0
Servicios de Traslado y Viáticos	511,000	-88,946	422,054	422,054	422,054	0
Servicios Oficiales	160,000	22,844	182,844	182,844	182,844	0
Otros Servicios Generales	224,000	-11,459	212,541	212,541	188,274	0
Transferencias, Asignaciones, Subsidios y Otras Ayudas	30,000,000	6,304,365	36,304,365	33,019,275	33,019,275	3,285,090
Transferencias Internas y Asignaciones al Sector Público	0	705,022	705,022	0	0	705,022
Transferencias al Resto del Sector Público	0	0	0	0	0	0
Subsidios y Subvenciones	0	0	0	0	0	0
Ayudas Sociales	30,000,000	5,599,343	35,599,343	33,019,275	33,019,275	2,580,068
Pensiones y Jubilaciones	0		0			0
Transferencias a Fideicomisos, Mandatos y Otros Análogos			0			0
Transferencias a la Seguridad Social			0			0
Donativos			0			0
Transferencias al Exterior			0			0
Bienes Muebles, Inmuebles e Intangibles	0	179,702	179,702	179,702	179,702	0
Mobiliario y Equipo de Administración	0	133,650	133,650	133,650	133,650	0
Mobiliario y Equipo Educativo y Recreativo	0	0	0	0	0	0
Equipo e Instrumental Médico y de Laboratorio	0	0	0	0	0	0
Vehículos y Equipo de Transporte	0	0	0	0	0	0
Equipo de Defensa y Seguridad	0	0	0	0	0	0
Maquinaria, Otros Equipos y Herramientas	0	46,052	46,052	46,052	46,052	0
Activos Biológicos			0			0
Bienes Inmuebles			0			0
Activos Intangibles			0			0
Inversión Pública	0	21,149,597	21,149,597	17,738,327	17,738,327	3,411,270
Obra Pública en Bienes de Dominio Público		21,149,597	21,149,597	17,738,327	17,738,327	3,411,270
Obra Pública en Bienes Propios			0			0
Proyectos Productivos y Acciones de Fomento			0			0
Inversiones Financieras y Otras Provisiones	0	0	0	0	0	0
Inversiones Para el Fomento de Actividades Productivas.			0			0
Acciones y Participaciones de Capital			0			0

Concepto	Egresos					Subejercicio
	Aprobado	Ampliaciones/ (Reducciones)	Modificado	Devengado	Pagado	
	1	2	3=(1+2)	4	5	
Compra de Títulos y Valores			0			0
Concesión de Préstamos			0			0
Inversiones en Fideicomisos, Mandatos y Otros Análogos			0			0
Otras Inversiones Financieras			0			0
Provisiones para Contingencias y Otras Erogaciones Especiales			0			0
Participaciones y Aportaciones	0	0	0	0	0	0
Participaciones			0			0
Aportaciones			0			0
Convenios			0			0
Deuda Pública	0	0	0	0	0	0
Amortización de la Deuda Pública			0			0
Intereses de la Deuda Pública			0			0
Comisiones de la Deuda Pública			0			0
Gastos de la Deuda Pública			0			0
Costo por Coberturas			0			0
Apoyos Financieros			0			0
Adeudos de Ejercicios Fiscales Anteriores (Adefas)			0			0
Total del Egreso	40,341,395	38,935,920	79,277,315	72,161,191	72,136,923	7,116,125


 C.P. Claudia Elizebeth Lira Castro
 Directora del Fondo Estatal de Ayuda,
 Asistencia y Reparación Integral


 Lic. Lyzeth Salcedo Salinas
 Comisionada Ejecutiva Estatal de
 Atención a Víctimas del Estado de Sonora

Comision Ejecutiva Estatal de Atencion a Victimas

Estado Analitico del Ejercicio del Presupuesto de Egresos Detallado - LDF

Clasificación por Objeto del Gasto (Capítulo y Concepto)

Del 01 de enero al 31 de diciembre de 2025

(PESOS)

CUENTA PÚBLICA 2025

Concepto (c)	Egresos					Subejercicio (e)
	Aprobado (d)	Ampliaciones/ (Reducciones)	Modificado	Devengado	Pagado	
I. Gasto No Etiquetado (I=A+B+C+D+E+F+G+H+I)	40,341,395.47	38,935,920.00	79,277,315.47	72,161,190.83	72,136,923.29	7,116,124.64
A. Servicios Personales (A=a1+a2+a3+a4+a5+a6+a7)	7,756,840.47	-	7,756,840.47	7,550,480.69	7,550,480.69	206,359.78
a1) Remuneraciones al Personal de Carácter Permanente	4,753,776	62,024	4,815,799.96	4,815,800	4,815,800	-
a2) Remuneraciones al Personal de Carácter Transitorio	0	0	-	0	0	-
a3) Remuneraciones Adicionales y Especiales	1,049,376	104,862	1,154,238.68	1,154,239	1,154,239	-
a4) Seguridad Social	1,554,463	103,979	1,658,442.05	1,580,442	1,580,442	78,000.00
a5) Otras Prestaciones Sociales y Económicas	0	0	-	0	0	-
a6) Previsiones	399,225	-270,865	128,359.78	0	0	128,359.78
a7) Pago de Estímulos a Servidores Públicos	0	0	-	0	0	-
B. Materiales y Suministros (B=b1+b2+b3+b4+b5+b6+b7+b8+b9)	250,000.00	234,646.02	484,646.02	484,646.02	484,646.02	-
b1) Materiales de Administración, Emisión de Documentos y Artículos Oficiales	155,000	45,524	200,524.43	200,524	200,524	-
b2) Alimentos y Utensilios	21,000	52,220	73,219.76	73,220	73,220	-
b3) Materias Primas y Materiales de Producción y Comercialización	0	0	-	0	0	-
b4) Materiales y Artículos de Construcción y de Reparación	9,500	28,854	38,354.17	38,354	38,354	-
b5) Productos Químicos, Farmacéuticos y de Laboratorio	3,000	-1,985	1,014.99	1,015	1,015	-
b6) Combustibles, Lubricantes y Aditivos	28,000	83,673	111,673.39	111,673	111,673	-
b7) Vestuario, Blancos, Prendas de Protección y Artículos Deportivos	4,500	-2,094	2,405.55	2,406	2,406	-
b8) Materiales y Suministros Para Seguridad	0	0	-	0	0	-
b9) Herramientas, Refacciones y Accesorios Menores	29,000	28,454	57,453.73	57,454	57,454	-
C. Servicios Generales (C=c1+c2+c3+c4+c5+c6+c7+c8+c9)	2,334,555.00	11,067,609.33	13,402,164.33	13,188,759.90	13,164,492.36	213,404.43
c1) Servicios Básicos	221,000	103,140	324,139.60	324,140	324,140	-
c2) Servicios de Arrendamiento	39,200	260,623	299,822.58	299,823	299,823	-
c3) Servicios Profesionales, Científicos, Técnicos y Otros Servicios	878,355	10,460,044	11,338,398.69	11,124,994	11,124,994	213,404.43
c4) Servicios Financieros, Bancarios y Comerciales	79,000	23,109	102,109.46	102,109	102,109	-
c5) Servicios de Instalación, Reparación, Mantenimiento y Conservación	197,000	323,254	520,254.40	520,254	520,254	-
c6) Servicios de Comunicación Social y Publicidad	25,000	-25,000	-	0	0	-
c7) Servicios de Traslado y Viajes	511,000	-88,946	422,053.69	422,054	422,054	-
c8) Servicios Oficiales	160,000	22,844	182,844.25	182,844	182,844	-
c9) Otros Servicios Generales	224,000	-11,459	212,541.26	212,541	188,274	-
D. Transferencias, Asignaciones, Subsidios y Otras Ayudas (D=d1+d2+d3+d4+d5+d6+d7+d8+d9)	30,000,000.00	6,304,365.31	36,304,365.31	33,019,275.11	33,019,275.11	3,285,090.20
d1) Transferencias Internas y Asignaciones al Sector Público	0	705,022	705,022.35	0	0	705,022.35
d2) Transferencias al Resto del Sector Público	0	0	-	0	0	-
d3) Subsidios y Subvenciones	0	0	-	0	0	-
d4) Ayudas Sociales	30,000,000	5,599,343	35,599,342.96	33,019,275	33,019,275	2,580,067.85
d5) Pensiones y Jubilaciones	-	-	-	-	-	-
d6) Transferencias a Fideicomisos, Mandatos y Otros Análogos	-	-	-	-	-	-
d7) Transferencias a la Seguridad Social	-	-	-	-	-	-
d8) Donativos	-	-	-	-	-	-
d9) Transferencias al Exterior	-	-	-	-	-	-
E. Bienes Muebles, Inmuebles e Intangibles (E=e1+e2+e3+e4+e5+e6+e7+e8+e9)	-	179,702.16	179,702.16	179,702.16	179,702.16	-
e1) Mobiliario y Equipo de Administración	-	133,650	133,650.16	133,650	133,650	-
e2) Mobiliario y Equipo Educativo y Recreativo	-	0	-	0	0	-
e3) Equipo e Instrumental Médico y de Laboratorio	-	0	-	0	0	-
e4) Vehículos y Equipo de Transporte	-	0	-	0	0	-
e5) Equipo de Defensa y Seguridad	-	0	-	0	0	-
e6) Maquinaria, Otros Equipos y Herramientas	-	46,052	46,052.00	46,052	46,052	-
e7) Activos Biológicos	-	-	-	-	-	-
e8) Bienes Inmuebles	-	-	-	-	-	-
e9) Activos Intangibles	-	-	-	-	-	-
F. Inversión Pública (F=f1+f2+f3)	-	21,149,597.18	21,149,597.18	17,738,326.95	17,738,326.95	3,411,270.23
f1) Obra Pública en Bienes de Dominio Público	-	21,149,597.18	21,149,597.18	17,738,326.95	17,738,326.95	3,411,270.23
f2) Obra Pública en Bienes Propios	-	-	-	-	-	-
f3) Proyectos Productivos y Acciones de Fomento	-	-	-	-	-	-
G. Inversiones Financieras y Otras Provisiones (G=g1+g2+g3+g4+g5+g6+g7)	-	-	-	-	-	-
g1) Inversiones Para el Fomento de Actividades Productivas	-	-	-	-	-	-
g2) Acciones y Participaciones de Capital	-	-	-	-	-	-
g3) Compra de Títulos y Valores	-	-	-	-	-	-
g4) Concesión de Préstamos	-	-	-	-	-	-
g5) Inversiones en Fideicomisos, Mandatos y Otros Análogos	-	-	-	-	-	-
g6) Fideicomiso de Desastres Naturales (Informativo)	-	-	-	-	-	-
g7) Otras Inversiones Financieras	-	-	-	-	-	-
g8) Provisiones para Contingencias y Otras Erogaciones Especiales	-	-	-	-	-	-
H. Participaciones y Aportaciones (H=h1+h2+h3)	-	-	-	-	-	-
h1) Participaciones	-	-	-	-	-	-

✓

9

Concepto (c)	Egresos					Subejercicio (e)
	Aprobado (d)	Ampliaciones/ (Reducciones)	Modificado	Devengado	Pagado	
h2) Aportaciones						
h3) Convenios						
I. Deuda Pública (I=h1+2+3+4+5+6+7)						
(1) Amortización de la Deuda Pública						
(2) Intereses de la Deuda Pública						
(3) Comisiones de la Deuda Pública						
(4) Gastos de la Deuda Pública						
(5) Costo por Cobertura						
(6) Apoyos Financieros						
(7) Adeudos de Ejercicios Fiscales Anteriores (ADEFAS)						
II. Gasto Etiquetado (II=A+B+C+D+E+F+G+H+I)						
A. Servicios Personales (A=a1+a2+a3+a4+a5+a6+a7)						
a1) Remuneraciones al Personal de Carácter Permanente						
a2) Remuneraciones al Personal de Carácter Transitorio						
a3) Remuneraciones Adicionales y Especiales						
a4) Seguridad Social						
a5) Otras Prestaciones Sociales y Económicas						
a6) Previsiones						
a7) Pago de Estímulos a Servidores Públicos						
B. Materiales y Suministros (B=b1+b2+b3+b4+b5+b6+b7+b8+b9)						
b1) Materiales de Administración, Emisión de Documentos y Artículos Oficiales						
b2) Alimentos y Utensilios						
b3) Materias Primas y Materiales de Producción y Comercialización						
b4) Materiales y Artículos de Construcción y de Reparación						
b5) Productos Químicos, Farmacéuticos y de Laboratorio						
b6) Combustibles, Lubricantes y Aditivos						
b7) Vestuario, Blancos, Prendas de Protección y Artículos Deportivos						
b8) Materiales y Suministros Para Seguridad						
b9) Herramientas, Refacciones y Accesorios Menores						
C. Servicios Generales (C=c1+c2+c3+c4+c5+c6+c7+c8+c9)						
c1) Servicios Básicos						
c2) Servicios de Arrendamiento						
c3) Servicios Profesionales, Científicos, Técnicos y Otros Servicios						
c4) Servicios Financieros, Bancarios y Comerciales						
c5) Servicios de Instalación, Reparación, Mantenimiento y Conservación						
c6) Servicios de Comunicación Social y Publicidad						
c7) Servicios de Traslado y Viáticos						
c8) Servicios Oficiales						
c9) Otros Servicios Generales						
D. Transferencias, Asignaciones, Subsidios y Otras Ayudas (D=d1+d2+d3+d4+d5+d6+d7+d8+d9)						
d1) Transferencias Internas y Asignaciones al Sector Público						
d2) Transferencias al Resto del Sector Público						
d3) Subsidios y Subvenciones						
d4) Ayudas Sociales						
d5) Pensiones y Jubilaciones						
d6) Transferencias a Fideicomisos, Mandatos y Otros Análogos						
d7) Transferencias a la Seguridad Social						
d8) Donativos						
d9) Transferencias al Exterior						
E. Bienes Muebles, Inmuebles e Intangibles (E=e1+e2+e3+e4+e5+e6+e7+e8+e9)						
e1) Mobiliario y Equipo de Administración						
e2) Mobiliario y Equipo Educativo y Recreativo						
e3) Equipo e Instrumental Médico y de Laboratorio						
e4) Vehículos y Equipo de Transporte						
e5) Equipo de Defensa y Seguridad						
e6) Maquinaria, Otros Equipos y Herramientas						
e7) Activos Biológicos						
e8) Bienes Inmuebles						
e9) Activos Intangibles						
F. Inversión Pública (F=f1+f2+f3)						
f1) Obra Pública en Bienes de Dominio Público						
f2) Obra Pública en Bienes Propios						
f3) Proyectos Productivos y Acciones de Fomento						
G. Inversiones Financieras y Otras Provisiones (G=g1+g2+g3+g4+g5+g6+g7)						
g1) Inversiones Para el Fomento de Actividades Productivas						
g2) Acciones y Participaciones de Capital						
g3) Compra de Títulos y Valores						
g4) Concesión de Préstamos						
g5) Inversiones en Fideicomisos, Mandatos y Otros Análogos						
Fideicomiso de Desastres Naturales (Informativo)						

Handwritten marks: a blue checkmark and a signature.

Concepto (c)	Egresos					Subejercicio (e)
	Aprobado (d)	Ampliaciones/ (Reducciones)	Modificado	Devengado	Pagado	
g6) Otras Inversiones Financieras			-			-
g7) Provisiones para Contingencias y Otras Erogaciones Especiales			-			-
H. Participaciones y Aportaciones (H=h1+h2+h3)			-			-
h1) Participaciones			-			-
h2) Aportaciones			-			-
h3) Convenios			-			-
I. Deuda Pública (I=i1+i2+i3+i4+i5+i6+i7)			-			-
i1) Amortización de la Deuda Pública			-			-
i2) Intereses de la Deuda Pública			-			-
i3) Comisiones de la Deuda Pública			-			-
i4) Gastos de la Deuda Pública			-			-
i5) Costo por Coberturas			-			-
i6) Apoyos Financieros			-			-
i7) Adeudos de Ejercicios Fiscales Anteriores (ADEFAS)			-			-
III. Total de Egresos (III = I + II)	40,341,395.47	38,935,920.00	79,277,315.47	72,161,190.83	72,136,923.29	7,116,124.64


 C.P. Claudia Elizabeth Jara Castro
 Directora del Fondo Estatal de Ayuda,
 Asistencia y Reparación Integral


 Lic. Lyzeth Salcedo Salinas
 Comisionada Ejecutiva Estatal de
 Atención a Víctimas del Estado de Sonora

Comision Ejecutiva Estatal de Atencion a Victimas
Estado Analítico del Ejercicio Presupuesto de Egresos
Clasificación Económica (por Tipo de Gasto)
Del 01 de enero al 31 de diciembre de 2025

(Cifras en Pesos)

CUENTA PÚBLICA 2025

Concepto	Egresos					Subejercicio
	Aprobado	Ampliaciones/ (Reducciones)	Modificado	Devengado	Pagado	
Gasto Corriente	40,341,395	17,606,621	57,948,016	54,243,162	54,218,894	3,704,854
Gasto de Capital						
Amortización del la Deuda y Disminución de Pasivos	0	21,329,299	21,329,299	17,918,029	17,918,029	3,411,270
Pensiones y Jubilaciones			0			0
Participaciones			0			0
Total del Egreso	40,341,395	38,935,920	79,277,315	72,161,191	72,136,923	7,116,125


C.P. Claudia Elizabeth Lara Castro
Directora del Fondo Estatal de Ayuda,
Asistencia y Reparación Integral


Lic. Lyzeith Salcedo Salinas
Comisionada Ejecutiva Estatal de
Atencion a Victimas del Estado de Sonora

Comisión Ejecutiva Estatal de Atención a Víctimas
Estado Analítico del Ejercicio Presupuesto de Egresos
Clasificación Administrativa

Del 01 de enero al 31 de diciembre de 2025

CUENTA PÚBLICA 2025

(Cifras en Pesos)

Concepto	Egresos					Subejercicio
	Aprobado	Ampliaciones/ (Reducciones)	Modificado	Devengado	Pagado	
COMISION EJECUTIVA- FONDO	34,762,770	30,099,996	64,862,766	57,960,046	57,935,778	6,902,720
ESTATAL	3,775,687	5,742,823	9,518,510	9,400,306	9,400,306	118,204
DIRECCION DEL CENTRO INTEGRAL DE	834,337	3,006,365	3,842,702	3,747,502	3,747,502	95,200
ATENCION A VICTIMAS	968,601	84,736	1,053,337	1,053,337	1,053,337	0
DIRECCION DE VINCULACION Y						
CAPACITACION						
DIRECCION DE ASUNTOS JURIDICOS						
Total del Egreso	40,341,395	38,935,920	79,277,315	72,161,191	72,136,923	7,116,125

C. P. Claudia Elizabeth Urr Castro
 Directora del Fondo Estatal de Ayuda,
 Asistencia y Reparación Integral

Lic. Lyzein Salcedo Salinas
 Comisionada Ejecutiva Estatal de
 Atención a Víctimas del Estado de Sonora

Comision Ejecutiva Estatal de Atencion a Victimas
 Estado Analitico del Ejercicio del Presupuesto de Egresos Detallado - LDF

Clasificación Administrativa


Del 01 de enero al 31 de diciembre de 2025

CUENTA PÚBLICA 2025

(Cifras en Pesos)

Concepto (c)	Egresos						Subejercicio (e)
	Aprobado (d)	Ampliaciones/ (Reducciones)	Modificado	Devengado	Pagado		
I. Gasto No Etiquetado (I=A+B+C+D+E+F+G+H)							
COMISION EJECUTIVA- FONDO ESTATAL	40,341,395.47	38,935,920.00	79,277,315.47	72,161,190.83	72,136,923.29		7,116,124.64
DIRECCION DEL CENTRO INTEGRAL DE ATENCION A VICTIMAS	34,762,769.58	30,099,996.33	64,862,765.91	57,960,045.70	57,935,778.16		6,902,720.21
	3,775,687.45	5,742,822.66	9,518,510.11	9,400,306.17	9,400,306.17		118,203.94
DIRECCION DE VINCULACION Y CAPACITACION	834,337.45	3,008,364.88	3,842,702.33	3,747,501.84	3,747,501.84		95,200.49
DIRECCION DE ASUNTOS JURIDICOS	968,600.99	84,736.13	1,053,337.12	1,053,337.12	1,053,337.12		
II. Gasto Etiquetado (I=A+B+C+D+E+F+G+H)							
A. Dependencia o Unidad Administrativa 1							
B. Dependencia o Unidad Administrativa 2							
C. Dependencia o Unidad Administrativa 3							
D. Dependencia o Unidad Administrativa 4							
E. Dependencia o Unidad Administrativa 5							
F. Dependencia o Unidad Administrativa 6							
G. Dependencia o Unidad Administrativa 7							
H. Dependencia o Unidad Administrativa xx							
III. Total de Egresos (III = I + II)	40,341,395.47	38,935,920.00	79,277,315.47	72,161,190.83	72,136,923.29		7,116,124.64


C.P. Claudia Elizabeth Lira Castro
 Directora del Fondo Estatal de Ayuda,
 Asistencia y Reparación Integral


Lic. Lyzeth Salcedo Salinas
 Comisionada Ejecutiva Estatal de
 Atencion a Victimas del Estado de Sonora

Comision Ejecutiva Estatal de Atencion a Victimas
Estado Analitico del Ejercicio Presupuesto de Egresos

Clasificación Administrativa

Del 01 de enero al 31 de diciembre de 2025

(Cifras en Pesos)

CUENTA PÚBLICA 2025

Concepto	Egresos					Subejercicio
	Aprobado	Ampliaciones/ (Reducciones)	Modificado	Devengado	Pagado	
Poder Ejecutivo						0
Poder Legislativo						0
Poder Judicial						0
Órganos Autónomos						0
NO APLICA PARA ORGANISMOS PARAESTATALES						
Total del Egreso	0	0	0	0	0	0


C.P. Claudia Elizeth Lira Castro
Directora del Fondo Estatal de Ayuda,
Asistencia y Reparación Integral


Lic. Lyzeth Salcedo Salinas
Comisionada Ejecutiva Estatal de
Atencion a Victimas del Estado de Sonora

Comision Ejecutiva Estatal de Atencion a Victimas
Estado Analítico del Ejercicio Presupuesto de Egresos

Clasificación Administrativa

Del 01 de enero al 31 de diciembre de 2025

(Cifras en Pesos)

CUENTA PÚBLICA 2025

Concepto	Egresos				Subejercicio
	Aprobado	Ampliaciones/ (Reducciones)	Modificado	Devengado	
Entidades Paraestatales y Fideicomisos No Empresariales y No Financieros			0		0
Instituciones Públicas de la Seguridad Social					0
Entidades Paraestatales Empresariales No Financieras con Participación Estatal Mayoritaria					0
Fideicomisos Empresariales No Financieros con Participación Estatal Mayoritaria					0
Entidades Paraestatales Empresariales Financieras Monetarias con Participación Estatal Mayoritaria			0		0
Entidades Paraestatales Empresariales Financieras No Monetarias con Participación Estatal Mayoritaria			0		0
Fideicomisos Financieros Públicos con Participación Estatal Mayoritaria			0		0
Total del Egreso	0	0	0	0	0

**No aplica, presenta consolidado la
Secretaria de Hacienda**


C.P. Claudia Elizabeth Lira Castro
Directora del Fondo Estatal de Ayuda,
Asistencia y Reparación Integral


Lic. Lyzeth Salcedo Salinas
Comisionada Ejecutiva Estatal de
Atencion a Victimas del Estado de Sonora


Comisión Ejecutiva Estatal de Atención a Víctimas
Estado Analítico del Ejercicio Presupuesto de Egresos
Clasificación Funcional (Finalidad y Función)
Del 01 de enero al 31 de diciembre de 2025

(Cifras en Pesos)

CUENTA PÚBLICA 2025

Concepto	Egresos					Subejercicio
	Egresos	Ampliaciones/ (Reducciones)	Modificado	Devengado	Pagado	
Gobierno	40,341,395	38,935,920	79,277,315	72,161,191	72,136,923	7,116,125
Legislación	40,341,395	38,935,920	79,277,315	72,161,191	72,136,923	7,116,125
Justicia			0			0
Coordinación de la Política de Gobierno			0			0
Relaciones Exteriores			0			0
Asuntos Financieros y Hacendarios			0			0
Seguridad Nacional			0			0
Asuntos de Orden Público y Seguridad Interior			0			0
Otros Servicios Generales			0			0
Desarrollo Social	0	0	0	0	0	0
Protección Ambiental			0			0
Viviendas y Servicios a la Comunidad			0			0
Salud			0			0
Recreación, Cultura y Otras Manifestaciones Sociales			0			0
Educación			0			0
Protección Social			0			0
Otros Asuntos Sociales			0			0
Desarrollo Económico	0	0	0	0	0	0
Asuntos Económicos, Comerciales y Laborales en General			0			0
Agropecuaria, Silvicultura, Pesca y Caza			0			0
Combustibles y Energía			0			0
Minería, Manufacturas y Construcción			0			0
Transporte			0			0
Comunicaciones			0			0
Turismo			0			0
Ciencia, Tecnología e Innovación			0			0
Otras Industrias y Otros Asuntos Económicos			0			0
Otras No Clasificadas en funciones anteriores	0	0	0	0	0	0
Transacciones de la Deuda Pública / Costo financiero de la Deuda	0	0	0	0	0	0
Transferencias, Participaciones y Aportaciones entre Diferentes Niveles y Órdenes de gobierno			0			0
Saneamiento del Sistema Financiero			0			0
Adeudos de ejercicios Fiscales Anteriores			0			0
Total del Egreso	40,341,395	38,935,920	79,277,315	72,161,191	72,136,923	7,116,125


 C.P. Claudia Elizeth Liza Castro
 Directora del Fondo Estatal de Ayuda,
 Asistencia y Reparación Integral


 Lic. Lizeth Salcedo Salinas
 Comisionada Ejecutiva Estatal de
 Atención a Víctimas del Estado de Sonora

Comisión Ejecutiva Estatal de Atención a Víctimas

Estado Analítico del Ejercicio del Presupuesto de Egresos Detallado - LDF

Clasificación Funcional (Finalidad y Función)

Del 01 de enero al 31 de diciembre de 2025

(PESOS)


CUENTA PÚBLICA 2025

Concepto (c)	Egresos					Subejercicio (e)
	Aprobado (d)	Ampliaciones/ (Reducciones)	Modificado	Devengado	Pagado	
I. Gasto No Etiquetado (=A+B+C+D)						
A. Gobierno (A=a1+a2+a3+a4+a5+a6+a7+a8)						
a1) Legislación	40,341,395.47	38,935,920.00	79,277,315.47	72,161,190.83	72,136,923.29	7,116,124.64
a2) Justicia	40,341,395.47	38,935,920.00	79,277,315.47	72,161,190.83	72,136,923.29	7,116,124.64
a3) Coordinación de la Política de Gobierno						
a4) Relaciones Exteriores						
a5) Asuntos Financieros y Hacendarios						
a6) Seguridad Nacional						
a7) Asuntos de Orden Público y de Seguridad Interior						
a8) Otros Servicios Generales						
B. Desarrollo Social (B=b1+b2+b3+b4+b5+b6+b7)						
b1) Protección Ambiental						
b2) Vivienda y Servicios a la Comunidad						
b3) Salud						
b4) Recreación, Cultura y Otras Manifestaciones Sociales						
b5) Educación						
b6) Protección Social						
b7) Otros Asuntos Sociales						
C. Desarrollo Económico (C=c1+c2+c3+c4+c5+c6+c7+c8+c9)						
c1) Asuntos Económicos, Comerciales y Laborales en General						
c2) Agropecuaria, Silvicultura, Pesca y Caza						
c3) Combustibles y Energía						
c4) Minería, Manufacturas y Construcción						

Concepto (c)	Egresos					Subejercicio (e)
	Aprobado (d)	Ampliaciones/ (Reducciones)	Modificado	Devengado	Pagado	
c5) Transporte c6) Comunicaciones c7) Turismo c8) Ciencia, Tecnología e Innovación c9) Otras Industrias y Otros Asuntos Económicos D. Otras No Clasificadas en Funciones Anteriores (D=d1+d2+d3+d4) d1) Transacciones de la Deuda Pública / Costo Financiero de la Deuda d2) Transferencias, Participaciones y Aportaciones Entre Diferentes Niveles y Ordenes de Gobierno d3) Saneamiento del Sistema Financiero d4) Adeudos de Ejercicios Fiscales Anteriores II. Gasto Etiquetado (II=A+B+C+D) A. Gobierno (A=a1+a2+a3+a4+a5+a6+a7+a8) a1) Legislación a2) Justicia a3) Coordinación de la Política de Gobierno a4) Relaciones Exteriores a5) Asuntos Financieros y Hacendarios a6) Seguridad Nacional a7) Asuntos de Orden Público y de Seguridad Interior a8) Otros Servicios Generales B. Desarrollo Social (B=b1+b2+b3+b4+b5+b6+b7) b1) Protección Ambiental b2) Vivienda y Servicios a la Comunidad b3) Salud b4) Recreación, Cultura y Otras Manifestaciones Sociales b5) Educación b6) Protección Social b7) Otros Asuntos Sociales	-	-	-	-	-	-

Concepto (c)	Egresos					Subejercicio (e)
	Aprobado (d)	Ampliaciones/ (Reducciones)	Modificado	Devengado	Pagado	
C. Desarrollo Económico (C=c1+c2+c3+c4+c5+c6+c7+c8+c9) c1) Asuntos Económicos, Comerciales y Laborales en General c2) Agropecuaria, Silvicultura, Pesca y Caza c3) Combustibles y Energía c4) Minería, Manufacturas y Construcción c5) Transporte c6) Comunicaciones c7) Turismo c8) Ciencia, Tecnología e Innovación c9) Otras Industrias y Otros Asuntos Económicos	-	-	-	-	-	-
D. Otras No Clasificadas en Funciones Anteriores (D=d1+d2+d3+d4) d1) Transacciones de la Deuda Pública / Costo Financiero de la Deuda d2) Transferencias, Participaciones y Aportaciones Entre Diferentes Niveles y Ordenes de Gobierno d3) Saneamiento del Sistema Financiero d4) Adeudos de Ejercicios Fiscales Anteriores	-	-	-	-	-	-
III. Total de Egresos (III = I + II)	40,341,395.47	38,935,920.00	79,277,315.47	72,161,190.83	72,136,923.29	7,116,124.64


 C.P. Claudia Elizeo Mira Castro
 Directora del Fondo Estatal de Ayuda,
 Asistencia y Reparación Integral


 Lic. Lyzeth Salcedo Salinas
 Comisionada Ejecutiva Estatal de
 Atención a Víctimas del Estado de Sonora

Comision Ejecutiva Estatal de Atencion a Víctimas
Estado Analítico del Ejercicio Presupuesto de Egresos
Por Partida del Gasto

Del 01 de enero al 31 de diciembre de 2025

CUENTA PÚBLICA 2025

Ejercicio del Presupuesto por Partida / Descripción	Egresos Aprobado Anual	Ampliaciones/ (Reducciones)	Egresos Modificado Anual	Egresos Devengado Acumulado	Egresos Pagado Acumulado	Subejercicio	% Avance Anual
10000	SERVICIOS PERSONALES	7756840	0	7,756,840	7550481	7550481	206,360 97%
11000	REMUNERACIONES AL PERSONAL DE CARÁCTER	4753776	62024	4,815,800	4815800	4815800	0 100%
11300	SUELDOS BASE AL PERSONAL PERMANENTE	4753776	62024	4,815,800	4815800	4815800	0 100%
11301	SUELDOS	4549244	-22689	4,526,555	4526555	4526555	0 100%
11306	RIESGO LABORAL	204532	84712	289,245	289245	289245	0 100%
13000	REMUNERACIONES ADICIONALES Y ESPECIALES	1049376	104862	1,154,239	1154239	1154239	0 100%
13100	PRIMAS POR AÑOS DE SERVICIOS EFECTIVOS	18806	846	19,653	19653	19653	0 100%
13101	PRIMAS Y ACREDITACIONES POR AÑOS DE	18806	846	19,653	19653	19653	0 100%
13200	PRIMAS DE VACACIONES, DOMINICAL Y	791170	104016	895,186	895186	895186	0 100%
13201	PRIMAS DE VACACIONES Y DOMINICAL	403199	-24348	378,851	378851	378851	0 100%
13202	AGUINALDO O GRATIFICACION DE FIN DE AÑO	387971	128364	516,335	516335	516335	0 100%
13400	COMPENSACIONES	239400	0	239,400	239400	239400	0 100%
13403	ESTIMULOS AL PERSONAL DE CONFIANZA	239400	0	239,400	239400	239400	0 100%
14000	SEGURIDAD SOCIAL	1554463	103979	1,658,442	1580442	1580442	78,000 95%
14100	APORTACIONES DE SEGURIDAD SOCIAL	1476463	103979	1,580,442	1580442	1580442	0 100%
14102	APORTACION POR SEGURO DE VIDA AL ISSSTESON	178	0	178	178	178	0 100%
14103	APORTACION POR SEGURO DE RETIRO AL	804994	44632	849,626	849626	849626	0 100%
14106	OTRAS PRESTACIONES DE SEGURIDAD SOCIAL	114746	4894	119,640	119640	119640	0 100%
14107	APORTACION PARA INFRAESTRUCTURA,	45899	-3220	42,679	42679	42679	0 100%
14108	APORTACIONES PARA LA ATENCIÓN DE	186072	23325	209,397	209397	209397	0 100%
14109	APORTACIONES POR SERVICIO MEDICO DEL	324574	34348	358,922	358922	358922	0 100%
14400	APORTACIONES PARA SEGUROS	78000	0	78,000	0	0	78,000 0%
14404	OTROS SEGUROS DE CARÁCTER LABORAL O	78000	0	78,000	0	0	78,000 0%
16000	PREVISIONES	399225	-270865	128,360	0	0	128,360 0%
16100	PREVISIONES DE CARÁCTER LABORAL, ECONOMICA	399225	-270865	128,360	0	0	128,360 0%
16101	PREVISION PARA INCREMENTO DE SUELDOS	399225	-270865	128,360	0	0	128,360 0%
20000	MATERIALES Y SUMINISTROS	250000	234646	484,646	484646	484646	0 100%
21000	MATERIALES DE ADMINISTRACIÓN, EMISIÓN DE	155000	45524	200,524	200524	200524	0 100%
21100	MATERIALES, UTILES Y EQUIPOS MENORES DE	80000	32135	112,135	112135	112135	0 100%
21101	MATERIALES, UTILES Y EQUIPOS MENORES DE	80000	32135	112,135	112135	112135	0 100%
21200	MATERIALES Y UTILES DE IMPRESIÓN Y	25000	1699	26,699	26699	26699	0 100%
21201	MATERIALES Y UTILES DE IMPRESIÓN Y	25000	1699	26,699	26699	26699	0 100%
21400	MATERIALES, UTILES Y EQUIPOS MENORES DE	20000	-16012	3,988	3988	3988	0 100%
21401	MATERIALES Y UTILES PARA EL PROCESAMIENTO DE	20000	-16012	3,988	3988	3988	0 100%
21600	MATERIAL DE LIMPIEZA	5000	46268	51,268	51268	51268	0 100%
21601	MATERIAL DE LIMPIEZA	5000	46268	51,268	51268	51268	0 100%
21700	MATERIALES Y UTILES DE ENSEÑANZA	5000	-3951	1,049	1049	1049	0 100%
21701	MATERIALES EDUCATIVOS	5000	-3951	1,049	1049	1049	0 100%
21800	MATERIALES PARA EL REGISTRO E IDENTIFICACION	20000	-14615	5,385	5385	5385	0 100%
21801	PLACAS, ENGOMADOS, CALCOMANIAS Y	20000	-14615	5,385	5385	5385	0 100%
22000	ALIMENTOS Y UTENSILIOS	21000	52220	73,220	73220	73220	0 100%
22100	PRODUCTOS ALIMENTICIOS PARA PERSONAS	19000	47485	66,485	66485	66485	0 100%
22101	PRODUCTOS ALIMENTICIOS PARA EL PERSONAL EN	15000	42047	57,047	57047	57047	0 100%
22106	ADQUISICION DE AGUA POTABLE	4000	5438	9,438	9438	9438	0 100%
22300	UTENSILIOS PARA EL SERVICIO DE ALIMENTACION	2000	4734	6,734	6734	6734	0 100%
22301	UTENSILIOS PARA EL SERVICIO DE ALIMENTACION	2000	4734	6,734	6734	6734	0 100%
24000	MATERIALES Y ARTICULOS DE CONSTRUCCION Y DE	9500	28854	38,354	38354	38354	0 100%
24600	MATERIAL ELECTRICO Y ELECTRONICO	3000	-2751	249	249	249	0 100%
24601	MATERIAL ELECTRICO Y ELECTRONICO	3000	-2751	249	249	249	0 100%
24700	ARTICULOS METALICOS PARA LA CONSTRUCCION	1500	34902	36,402	36402	36402	0 100%
24701	ARTICULOS METALICOS PARA LA CONSTRUCCION	1500	34902	36,402	36402	36402	0 100%
24800	MATERIALES COMPLEMENTARIOS	5000	-3297	1,703	1703	1703	0 100%
24801	MATERIALES COMPLEMENTARIOS	5000	-3297	1,703	1703	1703	0 100%
25000	PRODUCTOS QUIMICOS, FARMACEUTICOS Y DE	3000	-1985	1,015	1015	1015	0 100%
25200	FERTILIZANTES, PESTICIDAS Y OTROS	1000	-1000	0	0	0	0 0%
25201	FERTILIZANTES, PESTICIDAS Y OTROS	1000	-1000	0	0	0	0 0%
25400	MATERIALES, ACCESORIOS Y SUMINISTROS	2000	-985	1,015	1015	1015	0 100%
25401	MATERIALES, ACCESORIOS Y SUMINISTROS	2000	-985	1,015	1015	1015	0 100%
26000	COMBUSTIBLES, LUBRICANTES Y ADITIVOS	28000	83673	111,673	111673	111673	0 100%
26100	COMBUSTIBLES, LUBRICANTES Y ADITIVOS	28000	83673	111,673	111673	111673	0 100%
26101	COMBUSTIBLES	28000	83548	111,548	111548	111548	0 100%
26102	LUBRICANTES Y ADITIVOS	0	125	125	125	125	0 100%
27000	VESTUARIO, BLANCOS, PRENDAS DE PROTECCION Y	4500	-2094	2,406	2406	2406	0 100%
27100	VESTUARIO Y UNIFORMES	2500	-2500	0	0	0	0 0%
27101	VESTUARIOS Y UNIFORMES	2500	-2500	0	0	0	0 0%
27200	PRENDAS DE SEGURIDAD Y PROTECCION PERSONAL	2000	406	2,406	2406	2406	0 100%
27201	PRENDAS DE SEGURIDAD Y PROTECCION PERSONAL	2000	406	2,406	2406	2406	0 100%
29000	HERRAMIENTAS, REFACCIONES Y ACCESORIOS	29000	28454	57,454	57454	57454	0 100%

Ejercicio del Presupuesto por Partida / Descripción		Egresos Aprobado Anual	Ampliaciones/ (Reducciones)	Egresos Modificado Anual	Egresos Devengado Acumulado	Egresos Pagado Acumulado	Subejercicio	% Avance Anual
29100	HERRAMIENTAS MENORES	4000	-3562	438	438	438	0	100%
29101	HERRAMIENTAS MENORES	4000	-3562	438	438	438	0	100%
29200	REFACCIONES Y ACCESORIOS MENORES DE	5000	3908	8,908	8908	8908	0	100%
29201	REFACCIONES Y ACCESORIOS MENORES DE	5000	3908	8,908	8908	8908	0	100%
29400	REFACCIONES Y ACCESORIOS MENORES DE EQUIPO	5000	5802	10,802	10802	10802	0	100%
29401	REFACCIONES Y ACCESORIOS MENORES DE EQUIPO	5000	5802	10,802	10802	10802	0	100%
29600	REFACCIONES Y ACCESORIOS MENORES DE EQUIPO	5000	21167	26,167	26167	26167	0	100%
29601	REFACCIONES Y ACCESORIOS MENORES DE EQUIPO	5000	21167	26,167	26167	26167	0	100%
29900	REFACCIONES Y ACCESORIOS MENORES OTROS	10000	1139	11,139	11139	11139	0	100%
29901	REFACCIONES Y ACCESORIOS MENORES OTROS	10000	1139	11,139	11139	11139	0	100%
30000	SERVICIOS GENERALES	2334555	11067609	13,402,164	13188760	13164492	213,404	98%
31000	SERVICIOS BASICOS	221000	103140	324,140	324140	324140	0	100%
31100	ENERGIA ELECTRICA	150000	49946	199,946	199946	199946	0	100%
31101	ENERGIA ELECTRICA	150000	49946	199,946	199946	199946	0	100%
31500	TELEFONIA CELULAR	19000	13449	32,449	32449	32449	0	100%
31501	TELEFONIA CELULAR	19000	13449	32,449	32449	32449	0	100%
31700	SERVICIOS DE ACCESO DE INTERNET, REDES Y	40000	26696	66,696	66696	66696	0	100%
31701	SERVICIO DE ACCESO A INTERNET, REDES Y	40000	26696	66,696	66696	66696	0	100%
31800	SERVICIOS POSTALES Y TELEGRAFICOS	12000	13049	25,049	25049	25049	0	100%
31801	SERVICIO POSTAL	12000	13049	25,049	25049	25049	0	100%
32000	SERVICIO DE ARRENDAMIENTO	392000	260623	299,823	299823	299823	0	100%
32200	ARRENDAMIENTO DE EDIFICIOS	0	284823	284,823	284823	284823	0	100%
32201	ARRENDAMIENTO DE EDIFICIOS	0	284823	284,823	284823	284823	0	100%
32300	ARRENDAMIENTO DE MOBILIARIO Y EQUIPO DE	392000	-39200	0	0	0	0	0
32301	ARRENDAMIENTO DE MUEBLES, MAQUINARIA Y	392000	-39200	0	0	0	0	0
32700	ARRENDAMIENTO DE ACTIVOS INTANGIBLES	0	15000	15,000	15000	15000	0	100%
32701	PATENTES, REGALIAS Y OTROS	0	15000	15,000	15000	15000	0	100%
33000	SERVICIOS PROFESIONALES, CIENTIFICOS, TECNICOS	878355	10460044	11,338,399	11124994	11124994	213,404	98%
33100	SERVICIOS LEGALES, DE CONTABILIDAD,	660000	10010529	10,670,529	10457124	10457124	213,404	98%
33101	SERVICIOS LEGALES, DE CONTABILIDAD,	660000	10010529	10,670,529	10457124	10457124	213,404	98%
33300	SERVICIOS DE CONSULTORIA ADMINISTRATIVA,	18000	-18000	0	0	0	0	0
33301	SERVICIOS DE INFORMATICA	18000	-18000	0	0	0	0	0
33400	SERVICIOS DE CAPACITACION	100000	182838	282,838	282838	282838	0	100%
33401	SERVICIOS DE CAPACITACION	100000	182838	282,838	282838	282838	0	100%
33500	SERVICIOS DE INVESTIGACION CIENTIFICA Y	0	267747	267,747	267747	267747	0	100%
33501	SERVICIOS DE INVESTIGACION CIENTIFICA Y	0	267747	267,747	267747	267747	0	100%
33600	SERVICIOS DE APOYO ADMINISTRATIVO,	100355	16929	117,284	117284	117284	0	100%
33603	IMPRESIONES Y PUBLICACIONES OFICIALES	3355	-1837	1,518	1518	1518	0	100%
33608	SERVICIO DE FOTOCOPIADO EN LAS INSTALACIONES	97000	18766	115,766	115766	115766	0	100%
34000	SERVICIOS FINANCIEROS, BANCARIOS Y	79000	23109	102,109	102109	102109	0	100%
34100	SERVICIOS FINANCIEROS Y BANCARIOS	55000	1251	56,251	56251	56251	0	100%
34101	SERVICIOS FINANCIEROS Y BANCARIOS	55000	1251	56,251	56251	56251	0	100%
34500	SEGURO DE BIENES PATRIMONIALES	21000	21610	42,610	42610	42610	0	100%
34501	SEGUROS DE BIENES PATRIMONIALES	21000	21610	42,610	42610	42610	0	100%
34700	FLETES Y MANIOBRAS	3000	248	3,248	3248	3248	0	100%
34701	FLETES Y MANIOBRAS	3000	248	3,248	3248	3248	0	100%
35000	SERVICIOS DE INSTALACION, REPARACION,	197000	323254	520,254	520254	520254	0	100%
35100	CONSERVACION Y MANTENIMIENTO MENOR DE	5000	283358	288,358	288358	288358	0	100%
35101	MANTENIMIENTO Y CONSERVACION DE INMUEBLES	5000	283358	288,358	288358	288358	0	100%
35200	INSTALACION, REPARACION Y MANTENIMIENTO DE	2000	1814	3,814	3814	3814	0	100%
35201	MANTENIMIENTO Y CONSERVACION DE MOBILIARIO Y	2000	1814	3,814	3814	3814	0	100%
35300	INSTALACION, REPARACION Y MANTENIMIENTO DE	6000	-4200	1,800	1800	1800	0	100%
35301	INSTALACIONES	4000	-2200	1,800	1800	1800	0	100%
35302	MANTENIMIENTO Y CONSERVACION DE BIENES	2000	-2000	0	0	0	0	0
35500	REPARACION Y MANTENIMIENTO DE EQUIPO DE	22000	17472	39,472	39472	39472	0	100%
35501	MANTENIMIENTO Y CONSERVACION DE EQUIPO DE	22000	17472	39,472	39472	39472	0	100%
35700	INSTALACION, REPARACION Y MANTENIMIENTO DE	2000	14454	16,454	16454	16454	0	100%
35701	MANTENIMIENTO Y CONSERVACION DE MAQUINARIA	2000	14454	16,454	16454	16454	0	100%
35800	SERVICIOS DE LIMPIEZA Y MANEJO DE DESECHOS	160000	10355	170,355	170355	170355	0	100%
35801	SERVICIOS DE LIMPIEZA Y MANEJO DE DESECHOS	160000	10355	170,355	170355	170355	0	100%
36000	SERVICIOS DE COMUNICACION SOCIAL Y PUBLICIDAD	25000	-25000	0	0	0	0	0
36100	DIFUSION POR RADIO, TELEVISION Y OTROS MEDIOS	20000	-20000	0	0	0	0	0
36101	DIFUSION POR RADIO, TELEVISION Y OTROS MEDIOS	20000	-20000	0	0	0	0	0
36500	SERVICIOS DE LA INDUSTRIA FILMICA, DEL SONIDO Y	5000	-5000	0	0	0	0	0
36501	SERVICIOS DE LA INDUSTRIA FILMICA, DEL SONIDO Y	5000	-5000	0	0	0	0	0
37000	SERVICIOS DE TRASLADO Y VIATICOS	511000	-88946	422,054	422054	422054	0	100%
37100	PASAJES AEREOS	77000	-16046	60,954	60954	60954	0	100%
37103	PASAJES AEREOS NACIONALES PARA SERVIDORES	45000	-19809	25,191	25191	25191	0	100%
37104	PASAJES AEREOS INTERNACIONALES PARA	32000	3763	35,763	35763	35763	0	100%
37200	PASAJES TERRESTRES	5000	7507	12,507	12507	12507	0	100%
37201	PASAJES TERRESTRES	5000	7507	12,507	12507	12507	0	100%
37500	VIATICOS EN EL PAIS	74000	267650	341,650	341650	341650	0	100%
37501	VIATICOS EN EL PAIS	54000	139450	193,450	193450	193450	0	100%

Ejercicio del Presupuesto por Partida / Descripción		Egresos Aprobado Anual	Ampliaciones/ (Reducciones)	Egresos Modificado Anual	Egresos Devengado Acumulado	Egresos Pagado Acumulado	Subejercicio	% Avance Anual
37502	GASTOS DE CAMINO	20000	128200	148,200	148200	148200	0	100%
37600	VIATICOS EN EL EXTRANJERO	25000	-25000	0	0	0	0	
37602	VIATICOS EN EL EXTRANJERO PARA SERVIDORES	25000	-25000	0	0	0	0	
37800	SERVICIOS INTEGRALES DE TRASLADO Y VIATICOS	30000	-23371	6,629	6629	6629	0	100%
37801	SERVICIOS INTEGRALES DE TRASLADO Y VIATICOS	30000	-23371	6,629	6629	6629	0	100%
37900	OTROS SERVICIOS DE TRASLADO Y HOSPEDAJE	300000	-299685	315	315	315	0	100%
37901	CUOTAS	300000	-299685	315	315	315	0	100%
38000	SERVICIOS OFICIALES	160000	22844	182,844	182844	182844	0	100%
38100	GASTOS DE CEREMONIAL	10000	-6302	3,698	3698	3698	0	100%
38101	GASTOS DE CEREMONIAL	10000	-6302	3,698	3698	3698	0	100%
38200	GASTOS DE ORDEN SOCIAL Y CULTURAL	30000	-30000	0	0	0	0	
38201	GASTOS DE ORDEN SOCIAL Y CULTURAL	30000	-30000	0	0	0	0	
38300	CONGRESOS Y CONVENCIONES	120000	59146	179,146	179146	179146	0	100%
38301	CONGRESOS Y CONVENCIONES	120000	59146	179,146	179146	179146	0	100%
39000	OTROS SERVICIOS GENERALES	224000	-11459	212,541	212541	188274	0	100%
39200	IMPUESTOS Y DERECHOS	1000	31214	32,214	32214	32214	0	100%
39201	IMPUESTOS Y DERECHOS	1000	12233	13,233	13233	13233	0	100%
39202	OTROS IMPUESTOS Y DERECHOS	0	18981	18,981	18981	18981	0	100%
39500	PENAS, MULTAS, ACCESORIOS Y ACTUALIZACIONES	5000	-5000	0	0	0	0	
39501	PENAS, MULTAS, ACCESORIOS Y ACTUALIZACIONES	5000	-5000	0	0	0	0	
39800	IMPUESTOS SOBRE NOMINAS Y OTROS QUE SE	218000	-37673	180,327	180327	156059	0	100%
39801	IMPUESTOS SOBRE NOMINAS	218000	-37673	180,327	180327	156059	0	100%
40000	TRANSFERENCIAS, ASIGNACIONES, SUBSIDIOS Y	30000000	6304365	36,304,365	33019275	33019275	3,285,090	91%
41000	TRANSFERENCIAS INTERNAS Y ASIGNACIONES AL	0	705022	705,022	0	0	705,022	0%
41100	ASIGNACIONES PRESUPUESTARIAS AL PODER	0	705022	705,022	0	0	705,022	0%
41111	GASTOS INDIRECTOS PARA OBRAS	0	705022	705,022	0	0	705,022	0%
44000	AYUDAS SOCIALES	30000000	5599343	35,599,343	33019275	33019275	2,580,068	93%
44100	AYUDAS SOCIALES A PERSONAS	30000000	5599343	35,599,343	33019275	33019275	2,580,068	93%
44101	AYUDAS SOCIALES A PERSONAS	30000000	5599343	35,599,343	33019275	33019275	2,580,068	93%
50000	BIENES MUEBLES, INMUEBLES E INTAGIBLES	0	179702	179,702	179702	179702	0	100%
51000	MOBILIARIO Y EQUIPO DE ADMINISTRACION	0	133650	133,650	133650	133650	0	100%
51100	MUEBLES DE OFICINA Y ESTANTERIA	0	115140	115,140	115140	115140	0	100%
51101	MUEBLES DE OFICINA Y ESTANTERIA	0	115140	115,140	115140	115140	0	100%
51500	EQUIPO DE COMPUTO Y DE TECNOLOGIAS DE LA INFORMACION	0	8524	8,524	8524	8524	0	100%
51501	EQUIPO DE COMPUTO Y DE TECNOLOGIAS DE LA INFORMACION	0	8524	8,524	8524	8524	0	100%
51900	OTROS MOBILIARIOS Y EQUIPOS DE	0	9986	9,986	9986	9986	0	100%
51901	OTROS MOBILIARIOS Y EQUIPOS DE	0	9986	9,986	9986	9986	0	100%
56000	MAQUINARIA, OTROS EQUIPOS Y HERRAMIENTAS	0	46052	46,052	46052	46052	0	100%
56400	SISTEMAS DE AIRE ACONDICIONADO, CALEFACCION	0	46052	46,052	46052	46052	0	100%
56401	SISTEMAS DE AIRE ACONDICIONADO, CALEFACCION	0	46052	46,052	46052	46052	0	100%
60000	INVERSIÓN PÚBLICA	0	21149597	21,149,597	17738327	17738327	3,411,270	84%
61000	OBRA PÚBLICA EN BIENES DE DOMINIO PÚBLICO	0	21149597	21,149,597	17738327	17738327	3,411,270	84%
61100	EDIFICACIÓN HABITACIONAL	0	21149597	21,149,597	17738327	17738327	3,411,270	84%
61102	CONSTRUCCIÓN Y AMPLIACIÓN	0	21149597	21,149,597	17738327	17738327	3,411,270	84%
Total del Gasto		\$ 40,341,395.47	\$ 38,935,920.00	\$ 79,277,315.47	\$ 72,161,190.83	\$ 72,136,923.29	\$ 7,116,124.64	\$ 5.71

C.P. Claudia Elizabeth Lira Castro
Directora del Fondo Estatal de Ayuda,
Asistencia y Reparación Integral

Lic. Lyeth Salcedo Salinas
Comisionada Ejecutiva Estatal de
Atención a Víctimas del Estado de Sonora

**Comision Ejecutiva Estatal de Atencion a Victimas
Estado Analítico del Ejercicio de Presupuesto de Egresos- Detallado – LDF
(Clasificación de Servicios Personales por Categoría)**


Del 01 de enero al 31 de diciembre de 2025

(PESOS)

CUENTA PÚBLICA 2025

Concepto (c)	Egresos					Subejercicio (e)
	Aprobado (d)	Ampliaciones/ (Reducciones)	Modificado	Devengado	Pagado	
I. Gasto No Etiquetado (I=A+B+C+D+E+F)	7,756,840.47		7,756,840.47	7,550,480.69	7,550,480.69	206,359.78
A. Personal Administrativo y de Servicio Público	7,756,840.47		7,756,840.47	7,550,480.69	7,550,480.69	206,359.78
B. Magisterio						
C. Servicios de Salud (C=c1+c2)						
c1) Personal Administrativo						
c2) Personal Médico, Paramédico y afin						
D. Seguridad Pública						
E. Gastos asociados a la implementación de nuevas leyes federales o reformas a las mismas (E = e1 + e2)						
e1) Nombre del Programa o Ley 1						
e2) Nombre del Programa o Ley 2						
F. Sentencias laborales definitivas						
II. Gasto Etiquetado (II=A+B+C+D+E+F)						
A. Personal Administrativo y de Servicio Público						
B. Magisterio						
C. Servicios de Salud (C=c1+c2)						
c1) Personal Administrativo						
c2) Personal Médico, Paramédico y afin						
D. Seguridad Pública						
E. Gastos asociados a la implementación de nuevas leyes federales o reformas a las mismas (E = e1 + e2)						
e1) Nombre del Programa o Ley 1						
e2) Nombre del Programa o Ley 2						
F. Sentencias laborales definitivas						
III. Total del Gasto en Servicios Personales (III = I + II)	7,756,840.47		7,756,840.47	7,550,480.69	7,550,480.69	206,359.78


C.P. Claudia Elizeh Lira Castro
Directora del Fondo Estatal de Ayuda,
Asistencia y Reparación Integral


Lic. Lyzeth Salcedo Salinas
Comisionada Ejecutiva Estatal de
Atención a Víctimas del Estado de Sonora

Comision Ejecutiva Estatal de Atencion a Victimas
Estado Analítico del Ejercicio de Presupuesto de Egresos- Detallado – LDF
(Clasificación de Servicios Personales por Categoría)
Del 01 de enero al 31 de diciembre de 2025

(PESOS)

CUENTA PÚBLICA 2025

Concepto (c)	Egresos					Subejercicio (e)
	Aprobado (d)	Ampliaciones/ (Reducciones)	Modificado	Devengado	Pagado	
I. Gasto No Etiquetado (I=A+B+C+D+E+F)	7,756,840.47		7,756,840.47	7,550,480.69	7,550,480.69	206,359.78
A. Personal Administrativo y de Servicio Público	7,756,840.47		7,756,840.47	7,550,480.69	7,550,480.69	206,359.78
B. Magisterio						
C. Servicios de Salud (C=c1+c2)						
c1) Personal Administrativo						
c2) Personal Médico, Paramédico y afín						
D. Seguridad Pública						
E. Gastos asociados a la implementación de nuevas leyes federales o reformas a las mismas (E = e1 + e2)						
e1) Nombre del Programa o Ley 1						
e2) Nombre del Programa o Ley 2						
F. Sentencias laborales definitivas						
II. Gasto Etiquetado (II=A+B+C+D+E+F)						
A. Personal Administrativo y de Servicio Público						
B. Magisterio						
C. Servicios de Salud (C=c1+c2)						
c1) Personal Administrativo						
c2) Personal Médico, Paramédico y afín						
D. Seguridad Pública						
E. Gastos asociados a la implementación de nuevas leyes federales o reformas a las mismas (E = e1 + e2)						
e1) Nombre del Programa o Ley 1						
e2) Nombre del Programa o Ley 2						
F. Sentencias laborales definitivas						
III. Total del Gasto en Servicios Personales (III = I + II)	7,756,840.47		7,756,840.47	7,550,480.69	7,550,480.69	206,359.78



 C.P. Claudia Elizeth Lira Castro
 Directora del Fondo Estatal de Ayuda,
 Asistencia y Reparacion Integral


 Lic. Lyzeth Salcedo Salinas
 Comisionada Ejecutiva Estatal de
 Atencion a Victimas del Estado de Sonora

Comision Ejecutiva Estatal de Atencion a Victimas
Conciliacion entre los Egresos Presupuestarios y los Gastos Contables
 Al 31 de diciembre 2025
 (Cifras en Pesos)

CUENTA PÚBLICA 2025

Concepto	
1. Total de Egresos Presupuestarios	72,161,190.83
2. Menos Egresos Presupuestarios No Contables	18,402,675.13
Materias Primas y Materiales de Producción y Comercialización	
Materiales y Suministros	484,646.02
Mobiliario y Equipo de Administración	133,650.16
Mobiliario y Equipo Educacional y Recreativo	
Equipo e Instrumental Médico y de Laboratorio	
Vehiculos y Equipo de Transporte	
Equipo de Defensa y Seguridad	
Maquinaria, Otros Equipos y Herramientas	46,052.00
Arctivos Biológicos	
Bienes Inmuebles	
Activos Intangibles	
Obra Pública en Bienes de Dominio Público	17,738,326.95
Obra Pública en Bienes Propios	
Acciones y Participaciones de Capital	
Compra de Títulos y Valores	
Concesión de Préstamos	
Inversiones en Fideicomisos, Mandatos y Otros Análogos	
Provisiones para Contingencias y Otras Erogaciones Especiales	
Armonización de la Deuda Pública	
Adeudos de Ejercicios Fiscales Anteriores (ADEFAS)	
Otros Egresos Presupuestales No Contables	
3. Más Gastos Contables No Presupuestarios	1,292,554.39
Estimaciones, Depreciaciones, Deterioros, Obsolescencia y Amortizaciones	807,908.37
Provisiones	
Disminución de Inventarios	
Otros Gastos	
Inversion Pública no Capitalizable	
Materiales y Suministros	484,646.02
Otros Gastos Contables No Presupuestales	
4. Total de Gasto Contable (4= 1 - 2 + 3)	55,051,070.09


 C.P. Claudia Elizeth Lara Castro
 Directora del Fondo Estatal de Ayuda,
 Asistencia y Reparación Integral


 Lic. Lyzeth Salcedo Salinas
 Comisionada Ejecutiva Estatal de
 Atención a Víctimas del Estado de Sonora

Comision Ejecutiva Estatal de Atencion a Victimas
Endeudamiento Neto
Del 01 de enero al 31 de diciembre de 2025
(Cifras en Pesos)

CUENTA PÚBLICA 2025

Identificacion de crédito o Instrumento	Contratacion / Colocación	Amortización	Endeudamiento Neto
Créditos Bancarios			
Total Créditos Bancarios	0.00	0.00	0.00
Otros Instrumentos de Deuda			
Total Otros Instrumentos de Deuda	0.00	0.00	0.00
TOTAL	0.00	0.00	0.00

 C.P. Claudia Elizabeth Lira Castro
 Directora del Fondo Estatal de Ayuda,
 Asistencia y Reparacion Integral

 Lic. Lyzeth Salcedo Salinas
 Comisionada Ejecutiva Estatal de
 Atencion a Victimas del Estado de Sonora

Comision Ejecutiva Estatal de Atencion a Victimas
Intereses de la Deuda
Del 01 de enero al 31 de diciembre de 2025
(Cifras en Pesos)

CUENTA PÚBLICA 2025

Identificacion de crédito o Instrumento	Devengado	Pagado
Créditos Bancarios		
Total de Intereses de Créditos Bancarios	0.00	0.00
Otros Instrumentos de Deuda		
Total de Intereses de Otros Instrumentos de Deuda	0.00	0.00
TOTAL	0.00	0.00

 C.P. Claudia Elizabeth Lira Castro
 Directora del Fondo Estatal de Ayuda,
 Asistencia y Reparacion Integral

 Lic. Lyzeth Salcedo Salinas
 Comisionada Ejecutiva Estatal de
 Atencion a Victimas del Estado de Sonora