

COMISION EJECUTIVA ESTATAL DE ATENCION A VICTIMAS DEL ESTADO DE SONORA

Estado Analítico de Ingresos

Del 01 enero al 30 de Junio 2024

Rubros de Ingresos	Ingreso						Diferencia
	Estimado	Ampliaciones y Reducciones (+ ó -)	Modificado	Devengado	Recaudado		
	(1)	(2)	(3= 1 +2)	(4)	(5)	(6= 5 - 1)	
Impuestos	0	0	0	0	0	0	0
Cuotas y Aportaciones de Seguridad Social	0	0	0	0	0	0	0
Contribuciones de Mejoras	0	0	0	0	0	0	0
Derechos	0	0	0	0	0	0	0
Productos	0	-	0	194,044.97	194,044.97	194,044.97	194,044.97
Aprovechamientos	0	0	0	0	0	0	0
Ingresos por Ventas de Bienes, Prestacion de Servicios y Otros Ingresos	0	1,194,207.34	1,194,207.34	44,225.90	44,225.90	44,225.90	44,225.90
Participaciones, Aportaciones, Convenios, Incentivos Derivados de la Colaboración Fiscal y Fondos Distintos de Aportaciones	0	0	0	0	0	0	0
Transferencias, Asignaciones, Subsidios y Subvenciones, y Pensiones y Jubilaciones	57,325,661.82	3,817,337.45	61,142,999.27	21,103,014.39	21,103,014.39	21,103,014.39	36,222,647.43
Ingresos Derivados de Financiamientos	0	0	0	0	0	0	0
Total	57,325,661.82	5,011,544.79	62,337,206.61	21,341,285.26	21,341,285.26	21,341,285.26	- 35,984,376.56
						Ingresos Excedentes	35,984,376.56

Rubros de Ingresos	Ingreso					Diferencia
	Estimado	Ampliaciones y Reducciones (+ ó -)	Modificado	Devengado	Recaudado	
	(1)	(2)	(3= 1 +2)	(4)	(5)	
Ingreso						
Estado Analítico de Ingresos Por Fuente de Financiamiento	Estimado	Ampliaciones y Reducciones (+ ó -)	Modificado	Devengado	Recaudado	Diferencia
(1)	(2)	(3= 1 +2)	(4)	(5)	(6= 5 - 1)	
Ingresos del Poder Ejecutivo Federal o Estatal y de los Municipios	0	0	0	0	0	0
Impuestos	0	0	0	0	0	0
Cuotas y Aportaciones de Seguridad Social	0	0	0	0	0	0
Contribuciones de Mejoras	0	0	0	0	0	0
Derechos	0	0	0	0	0	0
Productos ¹	0	0	0	0	0	0
Aprovechamientos ²	0	0	0	0	0	0
Participaciones, Aportaciones, Convenios, Incentivos Derivados de la Colaboración Fiscal y Fondos Distintos de Aportaciones	0	0	0	0	0	0
Transferencias, Asignaciones, Subsidios y Subvenciones, y Pensiones y Jubilaciones	0	0	0	0	0	0
Ingresos De los Entes Públicos de los Poderes Legislativo y Judicial, de los Órganos Autonomos y del Sector Paraestatal o Paramunicipal, así como de las Empresas Productivas del Estado	57,325,661.82	5,011,544.79	62,337,206.61	21,341,285.26	21,341,285.26	35,984,376.56
Cuotas y Aportaciones de Seguridad Social	0	0	0	0	0	0
Productos ¹	0	0	0	194,044.97	194,044.97	194,044.97
Ingresos por ventas de Bienes, Prestación de Servicios y Otros Ingresos ³	0	1,194,207.34	\$1,194,207.34	44,225.90	44,225.90	\$44,225.90
Transferencias, Asignaciones, Subsidios y Subvenciones, y Pensiones y Jubilaciones	57,325,661.82	3,817,337.45	61,142,999.27	21,103,014.39	21,103,014.39	-36,222,647.43
Ingresos derivados de Financiamiento	0	0	0	0	0	0
Ingresos Derivados de Financiamientos	0	0	0	0	0	0
Total	57,325,661.82	5,011,544.79	62,337,206.61	21,341,285.26	21,341,285.26	35,984,376.56
					Ingresos Excedentes	35,984,376.56

C.P. Claudia Elizabeth Uru Castro
 Directora del Fondo Estatal de Ayuda,
 Asistencia y Reparación Integral

Lic. Lyzethi Saucedo Salinas
 Comisionada Ejecutiva Estatal de Atención a Víctimas
 del Estado de Sonora

¹ Incluye imbruto de entes públicos en productos

² Incluye donativos en efectivo del Poder Ejecutivo, entre otros aprovechamientos.

³ Se refiere a los ingresos propios obtenidos por los Poderes Legislativo y Judicial, los Órganos Autonomos y las entidades de la administración pública paraestatal paramunicipal, por sus actividades diversas no inherentes a su operación que generen recursos y que no sean ingresos por venta de bienes o prestación de servicios, tales como donativos en efectivo, entre otros.





COMISION EJECUTIVA ESTATAL DE ATENCION A VICTIMAS DEL ESTADO DE SONORA
Estado Analítico de Ingresos Detallado – LDF
Del 01 de Enero al 30 Junio de 2024

Concepto (c)	Ingreso					Diferencia (e)
	Estimado (d)	Ampliaciones/ (Reducciones)	Modificado	Devengado	Recaudado	
Ingresos de Libre Disposición	-	-	-	-	-	-
A. Impuestos	-	-	-	-	-	-
B. Cuotas y Aportaciones de Seguridad Social	-	-	-	-	-	-
C. Contribuciones de Mejoras	-	-	-	-	-	-
D. Derechos	-	-	-	-	-	-
E. Productos	-	-	-	-	-	-
F. Aprovechamientos	-	-	-	194,044.97	194,044.97	194,044.97
G. Ingresos por Ventas de Bienes y Prestación de Servicios	-	-	-	-	-	-
H. Participaciones	-	1,194,207.34	1,194,207.34	44,225.90	44,225.90	44,225.90
(H)=h1+h2+h3+h4+h5+h6+h7+h8+h9+h10+h11)	-	-	-	-	-	-
h1) Fondo General de Participaciones	-	-	-	-	-	-
h2) Fondo de Fomento Municipal	-	-	-	-	-	-
h3) Fondo de Fiscalización y Recaudación	-	-	-	-	-	-
h4) Fondo de Compensación	-	-	-	-	-	-
h5) Fondo de Extracción de Hidrocarburos	-	-	-	-	-	-
h6) Impuesto Especial Sobre Producción y Servicios	-	-	-	-	-	-
h7) 0.136% de la Recaudación Federal Participable	-	-	-	-	-	-
h8) 3.17% Sobre Extracción de Petróleo	-	-	-	-	-	-
h9) Gasolinas y Diésel	-	-	-	-	-	-
h10) Fondo del Impuesto Sobre la Renta	-	-	-	-	-	-
h11) Fondo de Estabilización de los Ingresos de las Entidades Federativas	-	-	-	-	-	-
I. Incentivos Derivados de la Colaboración Fiscal (I=h1+h2+h3+h4+h5)	-	-	-	-	-	-
i1) Tenencia o Uso de Vehículos	-	-	-	-	-	-
i2) Fondo de Compensación ISAN	-	-	-	-	-	-
i3) Impuesto Sobre Automóviles Nuevos	-	-	-	-	-	-

Concepto (c)	Ingreso					Diferencia (e)
	Estimado (d)	Ampliaciones/ (Reducciones)	Modificado	Devengado	Recaudado	
i4) Fondo de Compensación de Repecos-Intermedios	-	-	-	-	-	-
i5) Otros Incentivos Económicos	-	-	-	-	-	-
J. Transferencias y Asignaciones	57,325,661.82	3,817,337.45	61,142,999.27	21,103,014.39	21,103,014.39	36,222,647.43
K. Convenios	-	-	-	-	-	-
k1) Otros Convenios y Subsidios	-	-	-	-	-	-
L. Otros Ingresos de Libre Disposición (L=1+I2)	-	-	-	-	-	-
l1) Participaciones en Ingresos Locales	-	-	-	-	-	-
l2) Otros Ingresos de Libre Disposición	-	-	-	-	-	-
I. Total de Ingresos de Libre Disposición (I=A+B+C+D+E+F+G+H+I+J+K+L)	57,325,661.82	5,011,544.79	62,337,206.61	21,341,285.26	21,341,285.26	35,984,376.56
Ingresos Excedentes de Ingresos de Libre Disposición						
Transferencias Federales Etiquetadas						
A. Aportaciones (A=a1+a2+a3+a4+a5+a6+a7+a8)	-	-	-	-	-	-
a1) Fondo de Aportaciones para la Nómina Educativa y Gasto Operativo	-	-	-	-	-	-
a2) Fondo de Aportaciones para los Servicios de Salud	-	-	-	-	-	-
a3) Fondo de Aportaciones para la Infraestructura Social	-	-	-	-	-	-
a4) Fondo de Aportaciones para el Fortalecimiento de los Municipios y de las Demarcaciones Territoriales del Distrito Federal	-	-	-	-	-	-
a5) Fondo de Aportaciones Múltiples	-	-	-	-	-	-
a6) Fondo de Aportaciones para la Educación Tecnológica y de Adultos	-	-	-	-	-	-
a7) Fondo de Aportaciones para la Seguridad Pública de los Estados y del Distrito Federal	-	-	-	-	-	-
a8) Fondo de Aportaciones para el Fortalecimiento de las Entidades Federativas	-	-	-	-	-	-
B. Convenios (B=b1+b2+b3+b4)	-	-	-	-	-	-
b1) Convenios de Protección Social en Salud	-	-	-	-	-	-
b2) Convenios de Descentralización	-	-	-	-	-	-
b3) Convenios de Reasignación	-	-	-	-	-	-
b4) Otros Convenios y Subsidios	-	-	-	-	-	-
C. Fondos Distintos de Aportaciones (C=c1+c2)	-	-	-	-	-	-
c1) Fondo para Entidades Federativas y Municipios Productores de Hidrocarburos	-	-	-	-	-	-

Concepto (c)	Ingreso					Diferencia (e)
	Estimado (d)	Ampliaciones/ (Reducciones)	Modificado	Devengado	Recaudado	
c2) Fondo Mínero	-	-	-	-	-	-
D. Transferencias, Asignaciones, Subsidios y Subvenciones, y Pensiones y Jubilaciones	-	-	-	-	-	-
E. Otras Transferencias Federales Etiquetadas	-	-	-	-	-	-
III. Total de Transferencias Federales Etiquetadas (II = A + B + C + D + E)	-	-	-	-	-	-
III. Ingresos Derivados de Financiamientos (III = A)	-	-	-	-	-	-
A. Ingresos Derivados de Financiamientos	-	-	-	-	-	-
IV. Total de Ingresos (IV = I + II + III)	57,325,661.82	5,011,544.79	62,337,206.61	21,341,285.26	21,341,285.26	35,994,376.56
Datos Informativos						
1. Ingresos Derivados de Financiamientos con Fuente de Pago de Ingresos de Libre Disposición	-	-	-	-	-	-
2. Ingresos Derivados de Financiamientos con Fuente de Pago de Transferencias Federales Etiquetadas	-	-	-	-	-	-
3. Ingresos Derivados de Financiamientos (3 = 1 + 2)	-	-	-	-	-	-

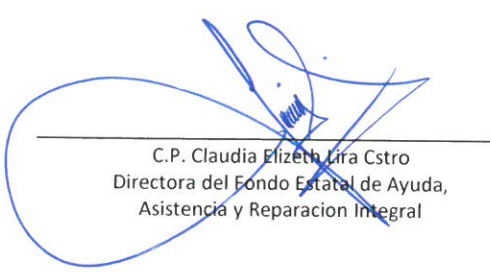

 C.P. Claudia Elzein Lira Castro
 Directora del Fondo Estatal de Ayuda,
 Asistencia y Reparación Integral


 Lic. Lyzeth Salcedo Salinas
 Comisionada Ejecutiva Estatal de Atención a Víctimas
 del Estado de Sonora

COMISION EJECUTIVA ESTATAL DE ATENCION A VICTIMAS DEL ESTADO DE SONORA
Conciliacion entre los Ingresos Presupuestarios y Contables
A1 30 de junio 2024

1. Total de Ingresos Presupuestarios		21,341,285.26
2. Mas Ingresos contables No Presupuestarios		0.14
2.1 Ingresos Financieros		0.14
2.2 Incremento por Variación de Inventarios		
2.3 Disminución del Exceso de Estimaciones por Pérdida o Deterioro u Obsolescencia		
2.4 Disminución del Exceso de Provisiones		
2.5 Otros Ingresos y Beneficios Varios		0.00
2.6 Otros Ingresos Contables No Presupuestarios		
3. Menos Ingresos Presupuestarios No Contables		0.00
3.1 Aprovechamientos Patrimoniales		
3.2 Ingresos Derivados de Financiamientos		
3.3 Otros Ingresos Presupuestarios No Contables		
4. Total de Ingresos Contables (4= 1 + 2 - 3)		21,341,285.40

1. Se deberán incluir los Ingresos Contables No Presupuestarios que no se regularizaron presupuestariamente durante el ejercicio
2. Los Ingresos Financieros y otros ingresos se regularizarán presupuestariamente de acuerdo a la legislación aplicable



 C.P. Claudia Elizeth Lira Castro
 Directora del Fondo Estatal de Ayuda,
 Asistencia y Reparación Integral



 Lic. Lyzeth Salcedo Salinas
 Comisionada Ejecutiva Estatal de Atención a Víctimas
 del Estado de Sonora

COMISION EJECUTIVA ESTATAL DE ATENCION A VICTIMAS DEL ESTADO DE SONORA
Estado Analítico del Ejercicio Presupuesto de Egresos
Clasificación por Objeto del Gasto (Capítulo y Concepto)
Del 01 de Enero al 30 de junio de 2024

Ejercicio del Presupuesto por Capítulo del Gasto	Egresos Aprobado Anual (1)	Ampliaciones/ (Reducciones) (2)	Egresos Modificado Anual (3=1+2)	Egresos Devengado Acumulado (4)	Egresos Pagado Acumulado (5)	Subejercicio (6 = 3 - 4)
Servicios Personales	6,828,622	0	6,828,622	3,095,279	3,095,279	3,733,343
Remuneraciones al Personal de Carácter Permanente	4,153,938	-2,250	4,151,688	2,134,416	2,134,416	2,017,272
Remuneraciones al Personal de Carácter Transitorio	0	0	0	0	0	0
Remuneraciones Adicionales y Especiales	871,024	2,250	873,273	235,250	235,250	638,023
Seguridad Social	1,448,223	0	1,448,223	725,612	725,612	722,611
Otras Prestaciones Sociales y Económicas	0	0	0	0	0	0
Previsiones	355,437	0	355,437	0	0	355,437
Pago de Estímulos a Servidores Públicos	0	0	0	0	0	0
Materiales y Suministros	721,000	87,555	808,555	343,571	339,222	464,984
Materiales de Administración, Emisión de Documentos y Artículos Oficiales	406,000	-23,091	382,909	129,469	125,848	253,440
Alimentos y Utensilios	70,500	421	70,921	39,842	39,114	31,079
Materias Primas y Materiales de Producción y Comercialización	0	0	0	0	0	0
Materiales y Artículos de Construcción y de Reparación	95,469	-3,000	92,469	2,431	2,431	90,038
Productos Químicos, Farmacéuticos y de Laboratorio	10,731	0	10,731	755	755	9,976
Combustibles, Lubricantes y Aditivos	60,000	7,801	67,801	11,200	11,200	56,601
Vestuario, Blancos, Prendas de Protección y Artículos Deportivos	0	29,000	29,000	29,000	29,000	0
Materiales y Suministros Para Seguridad	0	0	0	0	0	0
Herramientas, Refacciones y Accesorios Menores	78,300	76,424	154,724	130,875	130,875	23,849
Servicios Generales	1,776,040	4,473,260	6,249,300	4,761,680	4,696,571	1,487,621
Servicios Básicos	81,600	135,216	216,816	88,386	88,386	128,430
Servicios de Arrendamiento	78,800	0	78,800	53,180	43,026	25,620
Servicios Profesionales, Científicos, Técnicos y Otros Servicios	366,280	3,868,529	4,234,809	3,847,602	3,824,402	387,207
Servicios Financieros, Bancarios y Comerciales	50,000	16,025	66,025	43,560	36,119	22,465
Servicios de Instalación, Reparación, Mantenimiento y Conservación	179,960	131,134	311,094	180,267	167,588	130,827
Servicios de Comunicación Social y Publicidad.	132,000	0	132,000	14,412	14,412	117,588
Servicios de Traslado y Viáticos	454,200	224,099	678,299	227,908	227,908	450,391
Servicios Oficiales	235,200	71,081	306,281	226,925	226,925	79,356
Otros Servicios Generales	198,000	27,177	225,177	79,441	67,806	145,736
Transferencias, Asignaciones, Subsidios y Otras Ayudas	48,000,000	0	48,000,000	6,439,798	6,439,798	41,560,202
Transferencias Internas y Asignaciones al Sector Público	48,000,000	-42,848,857	5,151,143	0	0	5,151,143
Transferencias al Resto del Sector Público	0	0	0	0	0	0
Subsidios y Subvenciones	0	0	0	0	0	0
Ayudas Sociales	0	42,848,857	42,848,857	6,439,798	6,439,798	36,409,059
Pensiones y Jubilaciones	0	0	0	0	0	0
Transferencias a Fideicomisos, Mandatos y Otros Análogos	0	0	0	0	0	0
Transferencias a la Seguridad Social	0	0	0	0	0	0
Donativos	0	0	0	0	0	0
Transferencias al Exterior	0	0	0	0	0	0
Bienes Muebles, Inmuebles e Intangibles	0	748,299	748,299	744,504	744,504	3,794
Mobiliario y Equipo de Administración	0	154,078	154,078	150,284	150,284	3,794
Mobiliario y Equipo Educativo y Recreativo	0	0	0	0	0	0
Equipo e Instrumental Médico y de Laboratorio	0	0	0	0	0	0
Vehículos y Equipo de Transporte	0	513,020	513,020	513,020	513,020	0
Equipo de Defensa y Seguridad	0	0	0	0	0	0
Maquinaria, Otros Equipos y Herramientas	0	81,200	81,200	81,200	81,200	0
Activos Biológicos	0	0	0	0	0	0
Bienes Inmuebles	0	0	0	0	0	0
Activos Intangibles	0	0	0	0	0	0
Inversión Pública	0	0	0	0	0	0
Obra Pública en Bienes de Dominio Público	0	0	0	0	0	0
Obra Pública en Bienes Propios	0	0	0	0	0	0
Proyectos Productivos y Acciones de Fomento	0	0	0	0	0	0
Inversiones Financieras y Otras Provisiones	0	0	0	0	0	0
Inversiones Para el Fomento de Actividades Productivas.	0	0	0	0	0	0
Acciones y Participaciones de Capital	0	0	0	0	0	0
Compra de Títulos y Valores	0	0	0	0	0	0
Concesión de Préstamos	0	0	0	0	0	0
Inversiones en Fideicomisos, Mandatos y Otros Análogos	0	0	0	0	0	0
Otras Inversiones Financieras	0	0	0	0	0	0


Provisiones para Contingencias y Otras Erogaciones Especiales	0	0	0	0	0	0
Participaciones y Aportaciones	0	0	0	0	0	0
Participaciones	0	0	0	0	0	0
Aportaciones	0	0	0	0	0	0
Convenios	0	0	0	0	0	0
Deuda Pública	0	0	0	0	0	0
Amortización de la Deuda Pública	0	0	0	0	0	0
Intereses de la Deuda Pública	0	0	0	0	0	0
Comisiones de la Deuda Pública	0	0	0	0	0	0
Gastos de la Deuda Pública	0	0	0	0	0	0
Costo por Coberturas	0	0	0	0	0	0
Apoyos Financieros	0	0	0	0	0	0
Adeudos de Ejercicios Fiscales Anteriores (Adefas)	0	0	0	0	0	0
Total del Gasto	57,325,662	5,309,114	62,634,776	15,384,832	15,315,374	47,249,944



 C.P. Claudia Elizeth Lira Castro

 Directora del Fondo Estatal de Ayuda,

 Asistencia y Reparación Integral



 Lic. Lizette Salcedo Salinas

 Comisionada Ejecutiva Estatal de Atención a Víctimas

 del Estado de Sonora

COMISION EJECUTIVA ESTATAL DE ATENCION A VICTIMAS DEL ESTADO DE SONORA

Estado Analítico del Ejercicio del Presupuesto de Egresos Detallado - LDF

Clasificación por Objeto del Gasto (Capítulo y Concepto)


Del 01 de Enero al 30 Junio 2024

(PESOS)

Concepto (c)	Egresos					Subejercicio (e)
	Aprobado (d)	Ampliaciones/ (Reducciones)	Modificado	Devengado	Pagado	
I. Gasto No Ecuatado (I=A+B+C+D+E+F+G+H+I)	57,325,662	5,309,114	62,634,776	15,384,832	15,315,374	47,249,944
A. Servicios Personales (A=a1+a2+a3+a4+a5+a6+a7)	6,828,622	-	6,828,622	3,095,279	3,095,279	3,733,343
a1) Remuneraciones al Personal de Carácter Permanente	4,153,938	-2,250	4,151,688	2,134,416	2,134,416	2,017,272
a2) Remuneraciones al Personal de Carácter Transitorio	0	0	0	0	0	0
a3) Remuneraciones Adicionales y Especiales	871,024	2,250	873,273	235,250	235,250	638,023
a4) Seguridad Social	1,448,223	0	1,448,223	725,612	725,612	722,611
a5) Otras Prestaciones Sociales y Económicas	0	0	0	0	0	0
a6) Previsiones	355,437	0	355,437	0	0	355,437
a7) Pago de Estímulos a Servidores Públicos	0	0	0	0	0	0
B. Materiales y Suministros (B=b1+b2+b3+b4+b5+b6+b7+b8+b9)	721,000	87,555	808,555	343,571	339,222	464,984
b1) Materiales de Administración, Emisión de Documentos y Artículos Oficiales	406,000	-23,091	382,909	129,469	125,848	253,440
b2) Alimentos y Utensilios	70,500	421	70,921	39,842	39,114	31,079
b3) Materias Primas y Materiales de Producción y Comercialización	0	0	0	0	0	0
b4) Materiales y Artículos de Construcción y de Reparación	95,469	-3,000	92,469	2,431	2,431	90,038
b5) Productos Químicos, Farmacéuticos y de Laboratorio	10,731	0	10,731	755	755	9,976
b6) Combustibles, Lubricantes y Aditivos	60,000	7,801	67,801	11,200	11,200	56,601
b7) Vestuario, Blancos, Prendas de Protección y Artículos Deportivos	0	29,000	29,000	29,000	29,000	0
b8) Materiales y Suministros Para Seguridad	0	0	0	0	0	0
b9) Herramientas, Refacciones y Accesorios Menores	78,300	76,424	154,724	130,875	130,875	23,849
C. Servicios Generales (C=c1+c2+c3+c4+c5+c6+c7+c8+c9)	1,776,040	4,473,260	6,249,300	4,761,680	4,696,571	1,487,621
c1) Servicios Básicos	81,600	135,216	216,816	88,386	88,386	128,430
c2) Servicios de Arrendamiento	78,800	0	78,800	53,180	43,026	25,620
c3) Servicios Profesionales, Científicos, Técnicos y Otros Servicios	366,280	3,868,529	4,234,809	3,847,602	3,824,402	387,207
c4) Servicios Financieros, Bancarios y Comerciales	50,000	16,025	66,025	43,560	36,119	22,465
c5) Servicios de Instalación, Reparación, Mantenimiento y Conservación	179,960	131,134	311,094	180,267	167,588	130,827
c6) Servicios de Comunicación Social y Publicidad	132,000	0	132,000	14,412	14,412	117,588
c7) Servicios de Traslado y Viáticos	454,200	224,099	678,299	227,908	227,908	450,391
c8) Servicios Oficiales	235,200	71,081	306,281	226,925	226,925	79,356
c9) Otros Servicios Generales	198,000	27,177	225,177	79,441	67,806	145,736
D. Transferencias, Asignaciones, Subsidios y Otras Ayudas (D=d1+d2+d3+d4+d5+d6+d7+d8+d9)	48,000,000	-	48,000,000	6,439,798	6,439,798	41,560,202
d1) Transferencias Internas y Asignaciones al Sector Público	48,000,000	-42,848,857	5,151,143	0	0	5,151,143
d2) Transferencias al Resto del Sector Público	0	0	0	0	0	-
d3) Subsidios y Subvenciones	0	0	0	0	0	-
d4) Ayudas Sociales	0	42,848,857	42,848,857	6,439,798	6,439,798	36,409,059
d5) Pensiones y Jubilaciones	0	0	0	0	0	-
d6) Transferencias a Fideicomisos, Mandatos y Otros Análogos	0	0	0	0	0	-
d7) Transferencias a la Seguridad Social	0	0	0	0	0	-
d8) Donativos	0	0	0	0	0	-
d9) Transferencias al Exterior	0	0	0	0	0	-
E. Bienes Muebles, Inmuebles e Intangibles (E=e1+e2+e3+e4+e5+e6+e7+e8+e9)	-	748,299	748,299	744,504	744,504	3,794
e1) Mobiliario y Equipo de Administración	0	154,078	154,078	150,284	150,284	3,794
e2) Mobiliario y Equipo Educativo y Recreativo	0	0	0	0	0	0
e3) Equipo e Instrumental Médico y de Laboratorio	0	0	0	0	0	0
e4) Vehículos y Equipo de Transporte	0	513,020	513,020	513,020	513,020	0
e5) Equipo de Defensa y Seguridad	0	0	0	0	0	0
e6) Maquinaria, Otros Equipos y Herramientas	0	81,200	81,200	81,200	81,200	0
e7) Activos Biológicos	0	0	0	0	0	0
e8) Bienes Inmuebles	0	0	0	0	0	0
e9) Activos Intangibles	0	0	0	0	0	0
F. Inversión Pública (F=f1+f2+f3)	-	-	-	-	-	-
f1) Obra Pública en Bienes de Dominio Público	-	-	-	-	-	-
f2) Obra Pública en Bienes Propios	-	-	-	-	-	-
f3) Proyectos Productivos y Acciones de Fomento	-	-	-	-	-	-
G. Inversiones Financieras y Otras Provisiones (G=g1+g2+g3+g4+g5+g6+g7)	-	-	-	-	-	-
g1) Inversiones Para el Fomento de Actividades Productivas	-	-	-	-	-	-
g2) Acciones y Participaciones de Capital	-	-	-	-	-	-
g3) Compra de Títulos y Valores	-	-	-	-	-	-
g4) Concesión de Préstamos	-	-	-	-	-	-
g5) Inversiones en Fideicomisos, Mandatos y Otros Análogos	-	-	-	-	-	-
Fideicomiso de Desastres Naturales (Informativo)	-	-	-	-	-	-
g6) Otras Inversiones Financieras	-	-	-	-	-	-
g7) Provisiones para Contingencias y Otras Erogaciones Especiales	-	-	-	-	-	-
H. Participaciones y Aportaciones (H=h1+h2+h3)	-	-	-	-	-	-
h1) Participaciones	-	-	-	-	-	-
h2) Aportaciones	-	-	-	-	-	-
h3) Convenios	-	-	-	-	-	-
I. Deuda Pública (I=i1+i2+i3+i4+i5+i6+i7)	-	-	-	-	-	-
i1) Amortización de la Deuda Pública	-	-	-	-	-	-

4) Gastos de la Deuda Pública			-			-
5) Costo por Coberturas			-			-
6) Apoyos Financieros			-			-
7) Adjudos de Ejercicios Fiscales Anteriores (ADEFAS)			-			-
III Total de Egresos (III = I + II)	57,325,662	5,309,114	62,634,776	15,788,832	15,315,374	47,249,944


 C.P. Claudia Elizeth Iru Castro
 Directora del Fondo Estatal de Ayuda,
 Asistencia y Reparación Integral


 Lic. Lyzeth Salcedo Salinas
 Comisionada Ejecutiva Estatal de Atención a Víctimas
 del Estado de Sonora

COMISION EJECUTIVA ESTATAL DE ATENCION A VICTIMAS DEL ESTADO DE SONORA


Estado Analítico del Ejercicio Presupuesto de Egresos


Clasificación Económica (por Tipo de Gasto)

Del 01 de Enero al 30 de Junio de 2024

Concepto	Egresos Aprobado Anual (1)	Ampliaciones/ (Reducciones) (2)	Egresos Modificado Anual (3=1+2)	Egresos Devengado Acumulado (4)	Egresos Pagado Acumulado (5)	Subejercicio (6 = 3 - 4)
Gasto Corriente	57,325,661.82	4,560,815.33	61,886,477.15	14,640,328.00	14,570,870.03	47,246,149.15
Gasto de Capital	0.00	748,298.61	748,298.61	744,504.24	744,504.24	3,794.37
Amortización de la Deuda y Disminución de Pasivos						
Pensiones y Jubilaciones						
Participaciones						
Total del Gasto	57,325,661.82	5,309,113.94	62,634,775.76	15,384,832.24	15,315,374.27	47,249,943.52

Bajo protesta de decir verdad declaramos que los Estados Financieros y sus Notas, son razonablemente correctos y son responsabilidad del emisor



 C.P. Claudia Elizeth Lira Castro
 Directora del Fondo Estatal de Ayuda,
 Asistencia y Reparación Integral


 Lic. Lyzeth Salcedo Salinas
 Comisionada Ejecutiva Estatal de Atención a Víctimas
 del Estado de Sonora

COMISION EJECUTIVA ESTATAL DE ATENCION A VICTIMAS DEL ESTADO DE SONORA
Estado Analítico del Ejercicio Presupuesto de Egresos
Clasificación Administrativa (Por Unidad Administrativa)
Del 01 de Enero al 30 de Junio de 2024

Clasificación Administrativa (Por Unidad Administrativa)	Egresos Aprobado Anual (1)	Ampliaciones/ (Reducciones) (2)	Egresos Modificado Anual (3=1+2)	Egresos Devengado Acumulado (4)	Egresos Pagado Acumulado (5)	Subejercicio (6 = 3 - 4)
COMISION EJECUTIVA ESTATAL DE ATENCION A VICTIMAS	57,325,661.82	5,309,113.94	62,634,775.76	15,384,832.24	15,315,374.27	47,249,943.52
COMISION EJECUTIVA	1,204,743.99	99,846.68	1,304,590.67	643,362.02	641,402.02	661,228.65
DIRECCION DEL FONDO ESTATAL	51,241,231.49	1,059,252.01	52,300,483.50	8,790,789.85	8,770,869.80	43,509,693.65
CENTRO INTEGRAL DE ATENCION A VICTIMAS	2,921,224.31	2,863,541.69	5,784,766.00	3,989,855.69	3,944,813.77	1,794,910.31
DIRECCION DE VINCULACION Y CAPACITACION	916,358.69	1,174,912.11	2,091,270.80	1,397,614.63	1,396,674.63	693,656.17
DIRECCION DE ASUNTOS JURIDICOS	1,042,103.34	111,561.45	1,153,664.79	563,210.05	561,614.05	590,454.74
Total del Gasto	57,325,661.82	5,309,113.94	62,634,775.76	15,384,832.24	15,315,374.27	47,249,943.52

Bajo protesta de decir verdad declaramos que los Estados Financieros y sus Notas, son razonablemente correctos y son responsabilidad del emisor


 C.P. Claudia Elizabeth Lira Castro
 Directora del Fondo Estatal de Ayuda,
 Asistencia y Reparación Integral


 Lic. Lyner Salcedo Salinas
 Comisionada Ejecutiva Estatal de Atención a Víctimas
 del Estado de Sonora

COMISION EJECUTIVA ESTATAL DE ATENCION A VICTIMAS DEL ESTADO DE SONORA


Estado Analítico del Ejercicio del Presupuesto de Egresos Detallado - LDF

Clasificación Administrativa

Del 01 de Enero al 30 de Junio de 2024

(PESOS)


Concepto (c)	Egresos					Subejercicio (e)
	Aprobado (d)	Ampliaciones/ (Reducciones)	Modificado	Devengado	Pagado	
I. Gasto No Etiquetado (I)=A+B+C+D+E+F+G+H)	57,325,661.82	5,309,113.94	62,634,775.76	15,384,832.24	15,315,374.27	47,249,943.52
COMISION EJECUTIVA	1,204,743.99	99,846.68	1,304,590.67	643,362.02	641,402.02	661,228.65
DIRECCION DEL FONDO ESTATAL	51,241,231.49	1,059,252.01	52,300,483.50	8,790,789.85	8,770,869.80	43,509,693.65
CENTRO INTEGRAL DE ATENCION A VICTIMAS	2,921,224.31	2,863,541.69	5,784,766.00	3,989,855.69	3,944,813.77	1,794,910.31
DIRECCION DE VINCULACION Y CAPACITACION	916,358.69	1,174,912.11	2,091,270.80	1,397,614.63	1,396,674.63	693,656.17
DIRECCION DE ASUNTOS JURIDICOS	1,042,103.34	111,561.45	1,153,664.79	563,210.05	561,614.05	590,454.74
II. Gasto Etiquetado (II)=A+B+C+D+E+F+G+H)	-	-	-	-	-	-
COMISION EJECUTIVA	-	-	-	-	-	-
DIRECCION DEL FONDO ESTATAL	-	-	-	-	-	-
CENTRO INTEGRAL DE ATENCION A VICTIMAS	-	-	-	-	-	-
DIRECCION DE VINCULACION Y CAPACITACION	-	-	-	-	-	-
DIRECCION DE ASUNTOS JURIDICOS	-	-	-	-	-	-
III. Total de Egresos (III = I + II)	57,325,661.82	5,309,113.94	62,634,775.76	15,384,832.24	15,315,374.27	47,249,943.52



C.P. Claudia Elizeth Lira Castro
 Directora del Fondo Estatal de Ayuda,
 Asistencia y Reparación Integral


Lic. Lyzeth Salcedo Salinas
 Comisionada Ejecutiva Estatal de Atención a Víctimas
 del Estado de Sonora

COMISION EJECUTIVA ESTATAL DE ATENCION A VICTIMAS DEL ESTADO DE SONORA
Estado Analítico del Ejercicio Presupuesto de Egresos
Clasificación Administrativa (Por Poderes)
Del 01 de Enero al 30 de Junio de 2024

Clasificación Administrativa (Por Poderes)	Egresos Aprobado Anual (1)	Ampliaciones/ (Reducciones) (2)	Egresos Modificado Anual (3=1+2)	Egresos Devengado Acumulado (4)	Egresos Pagado Acumulado (5)	Subejercicio (6 = 3 - 4)
Poder Ejecutivo	57,325,661.82	5,309,113.94	62,634,775.76	15,384,832.24	15,315,374.27	47,249,943.52
Poder Legislativo			0			0
Poder Judicial			0			0
Órganos Autónomos			0			0
Total del Gasto	57,325,661.82	5,309,113.94	62,634,775.76	15,384,832.24	15,315,374.27	47,249,943.52


C.P. Claudia Elizabeth Lira Castro
Directora del Fondo Estatal de Ayuda,
Asistencia y Reparación Integral



Lic. Lyzeth Salcedo Salinas
Comisionada Ejecutiva Estatal de Atención a Víctimas
del Estado de Sonora


COMISION EJECUTIVA ESTATAL DE ATENCION A VICTIMAS DEL ESTADO DE SONORA
Estado Analítico del Ejercicio Presupuesto de Egresos
Clasificación Administrativa (Por Tipo de Organismos o Entidad Paraestatal)

Del 01 de Enero al 30 de Junio de 2024

Concepto	Egresos Aprobado Anual (1)	Ampliaciones/ (Reducciones) (2)	Egresos Modificado Anual (3=1+2)	Egresos Devengado Acumulado (4)	Egresos Pagado Acumulado (5)	Subejercicio (6 = 3 - 4)
Entidades Paraestatales y Fideicomisos No Empresariales y No Financieros	\$57,325,661.82	\$5,309,113.94	62,634,775.76	\$15,384,832.24	\$15,315,374.27	47,249,943.52
Instituciones Públicas de la Seguridad Social			0			0
Entidades Paraestatales Empresariales No Financieras con Participación Estatal Mayoritaria			0			0
Fideicomisos Empresariales No Financieros con Participación Estatal Mayoritaria			0			0
Entidades Paraestatales Empresariales Financieras Monetarias con Participación Estatal Mayoritaria			0			0
Entidades Paraestatales Empresariales Financieras No Monetarias con Participación Estatal Mayoritaria			0			0
Fideicomisos Financieros Públicos con Participación Estatal Mayoritaria			0			0
Total del Gasto	57,325,661.82	5,309,113.94	62,634,775.76	15,384,832.24	15,315,374.27	47,249,943.52

Bajo protesta de decir verdad declaramos que los Estados Financieros y sus Notas, son razonablemente correctos y son responsabilidad del emisor


 C.P. Claudia Elizeth Lira Castro
 Directora del Fondo Estatal de Ayuda,
 Asistencia y Reparación Integral


 Lic. Lyzeth Salcedo Salinas
 Comisionada Ejecutiva Estatal de Atención a Víctimas
 del Estado de Sonora

COMISION EJECUTIVA ESTATAL DE ATENCION A VICTIMAS DEL ESTADO DE SONORA

Estado Analítico del Ejercicio Presupuesto de Egresos

Clasificación Funcional (Finalidad y Función)

Del 01 de Enero al 30 de Junio de 2024

Concepto	Egresos Aprobado Anual (1)	Ampliaciones/ (Reducciones) (2)	Egresos Modificado Anual (3=1+2)	Egresos Devengado Acumulado (4)	Egresos Pagado Acumulado (5)	Subejercicio (6 = 3 - 4)
Gobierno	57,325,661.82	5,309,113.94	62,634,775.76	15,384,832.24	15,315,374.27	47,249,943.52
Legislación	\$57,325,661.82	\$5,309,113.94	62,634,775.76	\$15,384,832.24	\$15,315,374.27	47,249,943.52
Justicia			0			0
Coordinación de la Política de Gobierno			0			0
Relaciones Exteriores			0			0
Asuntos Financieros y Hacendarios			0			0
Seguridad Nacional			0			0
Asuntos de Orden Público y Seguridad Interior			0			0
Otros Servicios Generales			0			0
Desarrollo Social	0	0	0	0	0	0
Protección Ambiental			0			0
Viviendas y Servicios a la Comunidad			0			0
Salud			0			0
Recreación, Cultura y Otras Manifestaciones Sociales			0			0
Educación			0			0
Protección Social			0			0
Otros Asuntos Sociales			0			0
Desarrollo Económico	0	0	0	0	0	0
Asuntos Económicos, Comerciales y Laborales en General			0			0
Agropecuaria, Silvicultura, Pesca y Caza			0			0
Combustibles y Energía			0			0
Minería, Manufacturas y Construcción			0			0
Transporte			0			0
Comunicaciones			0			0
Turismo			0			0
Ciencia, Tecnología e Innovación			0			0
Otras Industrias y Otros Asuntos Económicos			0			0
Otras No Clasificadas en funciones anteriores	0	0	0	0	0	0
Transacciones de la Deuda Pública / Costo financiero de la Deuda	0	0	0	0	0	0
Transferencias, Participaciones y Aportaciones entre Diferentes Niveles y Órdenes de gobierno			0			0
Saneamiento del Sistema Financiero			0			0
Adeudos de ejercicios Fiscales Anteriores			0			0
Total del Gasto	57,325,661.82	5,309,113.94	62,634,775.76	15,384,832.24	15,315,374.27	47,249,943.52

C.P. Claudia Elizabeth Lira Castro
Directora del Fondo Estatal de Ayuda,
Asistencia y Reparación Integral

Lic. Lyzeth Salcedo Salinas
Comisionada Ejecutiva Estatal de Atención a Víctimas
del Estado de Sonora

COMISION EJECUTIVA ESTATAL DE ATENCION A VICTIMAS DEL ESTADO DE SONORA

Estado Analítico del Ejercicio del Presupuesto de Egresos Detallado - LDF

Clasificación Funcional (Finalidad y Función)


Del 01 de Enero al 30 de Junio de 2024


(PESOS)

Concepto (c)	Egresos					Subejercicio (e)
	Aprobado (d)	Ampliaciones/ (Reducciones)	Modificado	Devengado	Pagado	
I. Gasto No Etiquetado (=A+B+C+D)						
A. Gobierno (A=a1+a2+a3+a4+a5+a6+a7+a8)						
a1) Legislación	57,325,661.82	5,309,113.94	62,634,775.76	15,384,832.24	15,315,374.27	47,249,943.52
a2) Justicia	57,325,661.82	5,309,113.94	62,634,775.76	15,384,832.24	15,315,374.27	47,249,943.52
a3) Coordinación de la Política de Gobierno						
a4) Relaciones Exteriores						
a5) Asuntos Financieros y Hacendarios						
a6) Seguridad Nacional						
a7) Asuntos de Orden Público y de Seguridad Interior						
a8) Otros Servicios Generales						
B. Desarrollo Social (B=b1+b2+b3+b4+b5+b6+b7)						
b1) Protección Ambiental						
b2) Vivienda y Servicios a la Comunidad						
b3) Salud						
b4) Recreación, Cultura y Otras Manifestaciones Sociales						
b5) Educación						
b6) Protección Social						
b7) Otros Asuntos Sociales						
C. Desarrollo Económico (C=c1+c2+c3+c4+c5+c6+c7+c8+c9)						
c1) Asuntos Económicos, Comerciales y Laborales en General						
c2) Agropecuaria, Silvicultura, Pesca y Caza						
c3) Combustibles y Energía						
c4) Minería, Manufacturas y Construcción						

Concepto (c)	Egresos					Subejercicio (e)
	Aprobado (d)	Ampliaciones/ (Reducciones)	Modificado	Devengado	Pagado	
c5) Transporte c6) Comunicaciones c7) Turismo c8) Ciencia, Tecnología e Innovación c9) Otras Industrias y Otros Asuntos Económicos D. Otras No Clasificadas en Funciones Anteriores (D=d1+c2+c3+c4) d1) Transacciones de la Deuda Pública / Costo Financiero de la Deuda d2) Transferencias, Participaciones y Aportaciones Entre Diferentes Niveles y Órdenes de Gobierno d3) Saneamiento del Sistema Financiero d4) Adeudos de Ejercicios Fiscales Anteriores II. Gasto Etiquetado (II=A+B+C+D) A. Gobierno (A=a1+a2+a3+a4+a5+a6+a7+a8) a1) Legislación a2) Justicia a3) Coordinación de la Política de Gobierno a4) Relaciones Exteriores a5) Asuntos Financieros y Hacendarios a6) Seguridad Nacional a7) Asuntos de Orden Público y de Seguridad Interior a8) Otros Servicios Generales B. Desarrollo Social (B=b1+b2+b3+b4+b5+b6+b7) b1) Protección Ambiental b2) Vivienda y Servicios a la Comunidad b3) Salud b4) Recreación, Cultura y Otras Manifestaciones Sociales b5) Educación b6) Protección Social b7) Otros Asuntos Sociales C. Desarrollo Económico (C=c1+c2+c3+c4+c5+c6+c7+c8+c9) c1) Asuntos Económicos, Comerciales y Laborales en General c2) Agropecuaria, Silvicultura, Pesca y Caza c3) Combustibles y Energía c4) Minería, Manufacturas y Construcción c5) Transporte c6) Comunicaciones c7) Turismo c8) Ciencia, Tecnología e Innovación c9) Otras Industrias y Otros Asuntos Económicos						

Concepto (c)	Egresos					Subejercicio (e)
	Aprobado (d)	Ampliaciones/ (Reducciones)	Modificado	Devengado	Pagado	
D. Otras No Clasificadas en Funciones Anteriores (D=d1+d2+d3+d4) d1) Transferencias de la Deuda Publica / Costo Financiero de la Deuda d2) Transferencias, Participaciones y Aportaciones Entre Diferentes Niveles y Ordenes de Gobierno d3) Saneamiento del Sistema Financiero d4) Adeudos de Ejercicios Fiscales Anteriores	- - - -	- - - -	- - - -	- - - -	- - - -	- - - -
III. Total de Egresos (III = I + II)	57,325,661.82	5,309,113.94	62,634,775.76	15,384,832.24	15,315,374.27	47,249,943.52


 C.P. Claudia Elizeth Mira Castro
 Directora del Fondo Estatal de Ayuda,
 Asistencia y Reparación Integral


 Lic. Lyzeth Salcedo Salinas
 Comisionada Ejecutiva Estatal de Atención a Víctimas
 del Estado de Sonora

COMISION EJECUTIVA ESTATAL DE ATENCION A VICTIMAS DEL ESTADO DE SONORA

Estado Analítico del Ejercicio Presupuesto de Egresos

Por Partida del Gasto

Del 01 de enero al 30 de junio de 2024

Ejercicio del Presupuesto por Partida / Descripción	Egresos Aprobado Anual (1)	Ampliaciones/ (Reducciones) (2)	Egresos Modificado Anual (3=1+2)	Egresos Devengado Acumulado (4)	Egresos Pagado Acumulado (5)	Subejercicio (6 = 3 - 4)	% Avance Anual (7= 4/3)
10000 SERVICIOS PERSONALES	\$6,828,621.82	\$0.00	\$6,828,621.82	\$3,095,278.50	\$3,095,278.50	\$3,733,343.32	45%
11000 REMUNERACIONES AL PERSONAL DE CARÁCTER PERMANENTE	\$4,153,938.04	-\$2,249.57	\$4,151,688.47	\$2,134,416.19	\$2,134,416.19	\$2,017,272.28	51%
11300 SUELDOS BASE AL PERSONAL PERMANENTE	\$4,153,938.04	-\$2,249.57	\$4,151,688.47	\$2,134,416.19	\$2,134,416.19	\$2,017,272.28	51%
11301 SUELDOS	\$3,947,586.02	-\$2,249.57	\$3,945,336.45	\$2,103,859.19	\$2,103,859.19	\$1,841,477.26	53%
11306 RIESGO LABORAL	\$206,352.02	\$0.00	\$206,352.02	\$30,557.00	\$30,557.00	\$175,795.02	15%
13000 REMUNERACIONES ADICIONALES Y ESPECIALES	\$871,023.75	\$2,249.57	\$873,273.32	\$235,250.15	\$235,250.15	\$638,023.17	27%
13100 PRIMAS POR AÑOS DE SERVICIOS EFECTIVOS PRESTADOS	\$19,798.23	\$2,249.57	\$22,047.80	\$16,462.85	\$16,462.85	\$5,584.95	75%
13101 PRIMAS Y ACREDITACIONES POR AÑOS DE SERVICIOS EFECTIVOS PRESTADOS	\$19,798.23	\$2,249.57	\$22,047.80	\$16,462.85	\$16,462.85	\$5,584.95	75%
13200 PRIMAS DE VACACIONES, DOMINICAL Y GRATIFICACION DE FIN DE AÑO	\$611,825.52	\$0.00	\$611,825.52	\$96,707.30	\$96,707.30	\$515,118.22	16%
13201 PRIMAS DE VACACIONES Y DOMINICAL	\$219,454.44	\$0.00	\$219,454.44	\$0.00	\$0.00	\$219,454.44	0%
13202 AGUINALDO O GRATIFICACION DE FIN DE AÑO	\$282,643.77	\$0.00	\$282,643.77	\$96,707.30	\$96,707.30	\$185,936.47	34%
13203 COMPENSACION POR AJUSTE DE CALENDARIO	\$54,863.67	\$0.00	\$54,863.67	\$0.00	\$0.00	\$54,863.67	0%
13204 COMPENSACION POR BONO NAVIDEÑO	\$54,863.64	\$0.00	\$54,863.64	\$0.00	\$0.00	\$54,863.64	0%
13400 COMPENSACIONES	\$239,400.00	\$0.00	\$239,400.00	\$122,080.00	\$122,080.00	\$117,320.00	51%
13403 ESTIMULOS AL PERSONAL DE CONFIANZA	\$239,400.00	\$0.00	\$239,400.00	\$122,080.00	\$122,080.00	\$117,320.00	51%
14000 SEGURIDAD SOCIAL	\$1,448,223.21	\$0.00	\$1,448,223.21	\$725,612.16	\$725,612.16	\$722,611.05	50%
14100 APORTACIONES DE SEGURIDAD SOCIAL	\$1,370,223.21	\$0.00	\$1,370,223.21	\$725,612.16	\$725,612.16	\$644,611.05	53%
14102 APORTACION POR SEGURO DE VIDA AL ISSSTESON	\$178.41	\$0.00	\$178.41	\$88.35	\$88.35	\$90.06	50%
14103 APORTACION POR SEGURO DE RETIRO AL ISSSTESON	\$745,935.49	\$0.00	\$745,935.49	\$393,299.99	\$393,299.99	\$352,635.50	53%
14106 OTRAS PRESTACIONES DE SEGURIDAD SOCIAL	\$106,349.99	\$0.00	\$106,349.99	\$56,059.88	\$56,059.88	\$50,290.11	53%
14107 APORTACION PARA INFRAESTRUCTURA, EQUIPAMIENTO Y MANTENIMIENTO HOSPITALARIO	\$42,539.90	\$0.00	\$42,539.90	\$22,423.90	\$22,423.90	\$20,116.00	53%
14108 APORTACIONES PARA LA ATENCIÓN DE ENFERMEDADES PREEXISTENTES	\$156,168.00	\$0.00	\$156,168.00	\$85,560.00	\$85,560.00	\$70,608.00	55%
14109 APORTACIONES POR SERVICIO MEDICO DEL ISSSTESON	\$319,051.42	\$0.00	\$319,051.42	\$168,180.04	\$168,180.04	\$150,871.38	53%
14400 APORTACIONES PARA SEGUROS	\$78,000.00	\$0.00	\$78,000.00	\$0.00	\$0.00	\$78,000.00	0%
14404 OTROS SEGUROS DE CARÁCTER LABORAL O ECONOMICOS	\$78,000.00	\$0.00	\$78,000.00	\$0.00	\$0.00	\$78,000.00	0%
16000 PREVISIONES	\$355,436.82	\$0.00	\$355,436.82	\$0.00	\$0.00	\$355,436.82	0%
16100 PREVISIONES DE CARÁCTER LABORAL, ECONOMICA Y DE SEGURIDAD	\$355,436.82	\$0.00	\$355,436.82	\$0.00	\$0.00	\$355,436.82	0%
16101 PREVISION PARA INCREMENTO DE SUELDOS	\$355,436.82	\$0.00	\$355,436.82	\$0.00	\$0.00	\$355,436.82	0%
20000 MATERIALES Y SUMINISTROS	\$721,000.00	\$87,555.16	\$808,555.16	\$343,571.49	\$339,222.42	\$464,983.67	42%
21000 MATERIALES DE ADMINISTRACIÓN, EMISIÓN DE DOCUMENTOS Y ARTÍCULOS	\$406,000.00	-\$23,090.97	\$382,909.03	\$129,468.61	\$125,848.41	\$253,440.42	34%
21100 MATERIALES, UTILES Y EQUIPOS MENORES DE OFICINA	\$180,000.00	-\$1,290.97	\$178,709.03	\$88,543.55	\$85,849.03	\$90,165.48	50%
21101 MATERIALES, UTILES Y EQUIPOS MENORES DE OFICINA	\$180,000.00	-\$1,290.97	\$178,709.03	\$88,543.55	\$85,849.03	\$90,165.48	50%
21200 MATERIALES Y UTILES DE IMPRESIÓN Y REPRODUCCIÓN	\$84,000.00	-\$18,800.00	\$65,200.00	\$21,925.40	\$21,925.40	\$43,274.60	34%
21201 MATERIALES Y UTILES DE IMPRESIÓN Y PRODUCCION	\$84,000.00	-\$18,800.00	\$65,200.00	\$21,925.40	\$21,925.40	\$43,274.60	34%
21400 MATERIALES, UTILES Y EQUIPOS MENORES DE TECNOLOGIAS DE LA INFORMACION Y COMUNICACIONES	\$72,000.00	-\$8,000.00	\$64,000.00	\$4,111.47	\$4,111.47	\$59,888.53	6%
21401 MATERIALES Y UTILES PARA EL PROCESAMIENTO DE EQUIPOS Y SISTEMAS INFORMATICOS	\$72,000.00	-\$8,000.00	\$64,000.00	\$4,111.47	\$4,111.47	\$59,888.53	6%
21600 MATERIAL DE LIMPIEZA	\$45,000.00	\$0.00	\$45,000.00	\$11,628.19	\$10,702.51	\$33,371.81	26%
21601 MATERIAL DE LIMPIEZA	\$45,000.00	\$0.00	\$45,000.00	\$11,628.19	\$10,702.51	\$33,371.81	26%
21700 MATERIALES Y UTILES DE ENSEÑANZA	\$15,000.00	\$0.00	\$15,000.00	\$0.00	\$0.00	\$15,000.00	0%
21701 MATERIALES EDUCATIVOS	\$15,000.00	\$0.00	\$15,000.00	\$0.00	\$0.00	\$15,000.00	0%
21800 MATERIALES PARA EL REGISTRO E IDENTIFICACION DE PERSONAS Y PERSONAS	\$10,000.00	\$5,000.00	\$15,000.00	\$3,260.00	\$3,260.00	\$11,740.00	22%
21801 PLACAS, ENGOMADOS, CALCOMANIAS Y HOLOGRAMAS	\$10,000.00	\$5,000.00	\$15,000.00	\$3,260.00	\$3,260.00	\$11,740.00	22%
22000 ALIMENTOS Y UTENSILIOS	\$70,500.00	\$420.97	\$70,920.97	\$39,842.37	\$39,113.51	\$31,078.60	56%
22100 PRODUCTOS ALIMENTICIOS PARA PERSONAS	\$70,000.00	-\$3,000.00	\$67,000.00	\$36,102.63	\$35,373.77	\$30,897.37	54%
22101 PRODUCTOS ALIMENTICIOS PARA EL PERSONAL EN LAS INSTALACIONES	\$60,000.00	-\$3,000.00	\$57,000.00	\$32,547.47	\$31,818.61	\$24,452.53	57%
22106 ADQUISICION DE AGUA POTABLE	\$10,000.00	\$0.00	\$10,000.00	\$3,555.16	\$3,555.16	\$6,444.84	36%
22300 UTENSILIOS PARA EL SERVICIO DE ALIMENTACION	\$500.00	\$3,420.97	\$3,920.97	\$3,739.74	\$3,739.74	\$181.23	95%
22301 UTENSILIOS PARA EL SERVICIO DE ALIMENTACION	\$500.00	\$3,420.97	\$3,920.97	\$3,739.74	\$3,739.74	\$181.23	95%
24000 MATERIALES Y ARTICULOS DE CONSTRUCCION Y DE REPARACION	\$85,469.00	-\$3,000.00	\$82,469.00	\$2,431.02	\$2,431.02	\$80,037.98	3%
24600 MATERIAL ELECTRICO Y ELECTRONICO	\$7,920.00	\$0.00	\$7,920.00	\$2,431.02	\$2,431.02	\$5,488.98	31%
24601 MATERIAL ELECTRICO Y ELECTRONICO	\$7,920.00	\$0.00	\$7,920.00	\$2,431.02	\$2,431.02	\$5,488.98	31%
24700 ARTICULOS METALICOS PARA LA CONSTRUCCION	\$3,549.00	\$0.00	\$3,549.00	\$0.00	\$0.00	\$3,549.00	0%
24701 ARTICULOS METALICOS PARA LA CONSTRUCCION	\$3,549.00	\$0.00	\$3,549.00	\$0.00	\$0.00	\$3,549.00	0%
24800 MATERIALES COMPLEMENTARIOS	\$84,000.00	-\$3,000.00	\$81,000.00	\$0.00	\$0.00	\$81,000.00	0%
24801 MATERIALES COMPLEMENTARIOS	\$84,000.00	-\$3,000.00	\$81,000.00	\$0.00	\$0.00	\$81,000.00	0%
25000 PRODUCTOS QUIMICOS, FARMACEUTICOS Y DE LABORATORIO	\$10,731.00	\$0.00	\$10,731.00	\$754.66	\$754.66	\$9,976.34	7%
25200 FERTILIZANTES, PESTICIDAS Y OTROS AGROQUIMICOS	\$6,000.00	\$0.00	\$6,000.00	\$0.00	\$0.00	\$6,000.00	0%
25201 FERTILIZANTES, PESTICIDAS Y OTROS AGROQUIMICOS	\$6,000.00	\$0.00	\$6,000.00	\$0.00	\$0.00	\$6,000.00	0%
25400 MATERIALES, ACCESORIOS Y SUMINISTROS MEDICOS	\$4,731.00	\$0.00	\$4,731.00	\$754.66	\$754.66	\$3,976.34	16%

Ejercicio del Presupuesto por Partida / Descripción		Egresos Aprobado Anual (1)	Ampliaciones/ (Reducciones) (2)	Egresos Modificado Anual (3=1+2)	Egresos Devengado Anual (4)	Egresos Pagado Acumulado (5)	Subejercicio (6 = 3 - 4)	% Avance Anual (7= 4/3)
25401	MATERIALES, ACCESORIOS Y SUMINISTROS MEDICOS	\$4,731.00	\$0.00	\$4,731.00	\$754.66	\$754.66	\$3,976.34	16%
26000	COMBUSTIBLES, LUBRICANTES Y ADITIVOS	\$60,000.00	\$7,801.22	\$67,801.22	\$11,200.00	\$11,200.00	\$56,601.22	17%
26100	COMBUSTIBLES, LUBRICANTES Y ADITIVOS	\$60,000.00	\$7,801.22	\$67,801.22	\$11,200.00	\$11,200.00	\$56,601.22	17%
26101	COMBUSTIBLES	\$60,000.00	\$7,801.22	\$67,801.22	\$11,200.00	\$11,200.00	\$56,601.22	17%
27000	VESTUARIO, BLANCOS, PRENDAS DE PROTECCION Y ARTICULOS DEPORTIVOS	\$0.00	\$29,000.00	\$29,000.00	\$29,000.00	\$29,000.00	\$0.00	100%
27100	VESTUARIO Y UNIFORMES	\$0.00	\$10,440.00	\$10,440.00	\$10,440.00	\$10,440.00	\$0.00	100%
27101	VESTUARIOS Y UNIFORMES	\$0.00	\$10,440.00	\$10,440.00	\$10,440.00	\$10,440.00	\$0.00	100%
27200	PRENDAS DE SEGURIDAD Y PROTECCION PERSONAL	\$0.00	\$18,560.00	\$18,560.00	\$18,560.00	\$18,560.00	\$0.00	100%
27201	PRENDAS DE SEGURIDAD Y PROTECCION PERSONAL	\$0.00	\$18,560.00	\$18,560.00	\$18,560.00	\$18,560.00	\$0.00	100%
29000	HERRAMIENTAS, REFACCIONES Y ACCESORIOS MENORES	\$78,300.00	\$76,423.94	\$154,723.94	\$130,874.83	\$130,874.82	\$23,849.11	85%
29100	HERRAMIENTAS MENORES	\$0.00	\$10,749.50	\$10,749.50	\$10,749.50	\$10,749.50	\$0.00	100%
29101	HERRAMIENTAS MENORES	\$0.00	\$10,749.50	\$10,749.50	\$10,749.50	\$10,749.50	\$0.00	100%
29200	REFACCIONES Y ACCESORIOS MENORES DE EDIFICIOS	\$6,000.00	\$5,615.60	\$11,615.60	\$11,615.00	\$11,615.00	\$0.60	100%
29201	REFACCIONES Y ACCESORIOS MENORES DE EDIFICIOS	\$6,000.00	\$5,615.60	\$11,615.60	\$11,615.00	\$11,615.00	\$0.60	100%
29400	REFACCIONES Y ACCESORIOS MENORES DE EQUIPO DE COMPUTO Y TECNOLOGIAS DE LA INFORMACION	\$50,400.00	\$34,234.86	\$84,634.86	\$64,805.19	\$64,805.19	\$19,829.67	77%
29401	REFACCIONES Y ACCESORIOS MENORES DE EQUIPO DE COMPUTO Y TECNOLOGIAS DE LA INFORMACION	\$50,400.00	\$34,234.86	\$84,634.86	\$64,805.19	\$64,805.19	\$19,829.67	77%
29600	REFACCIONES Y ACCESORIOS MENORES DE EQUIPO DE TRANSPORTE	\$1,500.00	\$12,425.98	\$13,925.98	\$12,425.98	\$12,425.98	\$1,500.00	89%
29601	REFACCIONES Y ACCESORIOS MENORES DE EQUIPO DE TRANSPORTE	\$1,500.00	\$12,425.98	\$13,925.98	\$12,425.98	\$12,425.98	\$1,500.00	89%
29900	REFACCIONES Y ACCESORIOS MENORES OTROS BIENES MIFRFS	\$20,400.00	\$13,398.00	\$33,798.00	\$31,279.16	\$31,279.15	\$2,518.84	93%
29901	REFACCIONES Y ACCESORIOS MENORES OTROS BIENES MIFRFS	\$20,400.00	\$13,398.00	\$33,798.00	\$31,279.16	\$31,279.15	\$2,518.84	93%
30000	SERVICIOS GENERALES	\$1,776,040.00	\$4,473,260.17	\$6,249,300.17	\$4,761,679.64	\$4,696,570.74	\$1,487,620.53	76%
31000	SERVICIOS BASICOS	\$81,600.00	\$135,216.00	\$216,816.00	\$88,385.55	\$88,385.55	\$128,430.45	41%
31100	ENERGIA ELECTRICA	\$30,000.00	\$80,000.00	\$110,000.00	\$51,667.00	\$51,667.00	\$58,333.00	47%
31101	ENERGIA ELECTRICA	\$30,000.00	\$80,000.00	\$110,000.00	\$51,667.00	\$51,667.00	\$58,333.00	47%
31500	TELEFONIA CELULAR	\$10,800.00	\$10,000.00	\$20,800.00	\$5,351.00	\$5,351.00	\$15,449.00	26%
31501	TELEFONIA CELULAR	\$10,800.00	\$10,000.00	\$20,800.00	\$5,351.00	\$5,351.00	\$15,449.00	26%
31700	SERVICIOS DE ACCESO DE INTERNET, REDES Y PROCESAMIENTO DE INFORMACION	\$21,600.00	\$36,216.00	\$57,816.00	\$22,998.06	\$22,998.06	\$34,817.94	40%
31701	SERVICIO DE ACCESO A INTERNET, REDES Y PROCESAMIENTO DE INFORMACION	\$21,600.00	\$36,216.00	\$57,816.00	\$22,998.06	\$22,998.06	\$34,817.94	40%
31800	SERVICIOS POSTALES Y TELEGRAFICOS	\$19,200.00	\$9,000.00	\$28,200.00	\$8,369.49	\$8,369.49	\$19,830.51	30%
31801	SERVICIO POSTAL	\$19,200.00	\$9,000.00	\$28,200.00	\$8,369.49	\$8,369.49	\$19,830.51	30%
32000	SERVICIO DE ARRENDAMIENTO	\$78,800.00	\$0.00	\$78,800.00	\$53,180.33	\$43,026.15	\$25,619.67	67%
32300	ARRENDAMIENTO DE MOBILIARIO Y EQUIPO DE ADMINISTRACION EDUCACIONAL Y REFORMATIVO	\$72,000.00	\$0.00	\$72,000.00	\$53,180.33	\$43,026.15	\$18,819.67	74%
32301	ARRENDAMIENTO DE MUEBLES, MAQUINARIA Y EQUIPO	\$72,000.00	\$0.00	\$72,000.00	\$53,180.33	\$43,026.15	\$18,819.67	74%
32500	ARRENDAMIENTO DE EQUIPO DE TRANSPORTE	\$6,800.00	\$0.00	\$6,800.00	\$0.00	\$0.00	\$6,800.00	0%
32501	ARRENDAMIENTO DE EQUIPO DE TRANSPORTE TERRESTRE	\$6,800.00	\$0.00	\$6,800.00	\$0.00	\$0.00	\$6,800.00	0%
33000	SERVICIOS PROFESIONALES, CIENTIFICOS, TECNICOS Y OTROS SERVICIOS	\$366,280.00	\$3,868,528.73	\$4,234,808.73	\$3,847,602.03	\$3,824,402.03	\$387,206.70	91%
33100	SERVICIOS LEGALES, DE CONTABILIDAD, AUDITORIAS Y RELACIONADOS	\$228,800.00	\$3,479,597.73	\$3,708,397.73	\$3,597,446.03	\$3,574,246.03	\$110,951.70	97%
33101	SERVICIOS LEGALES, DE CONTABILIDAD, AUDITORIAS Y RELACIONADOS	\$228,800.00	\$3,479,597.73	\$3,708,397.73	\$3,597,446.03	\$3,574,246.03	\$110,951.70	97%
33300	SERVICIOS DE CONSULTORIA ADMINISTRATIVA, PROCESOS, TECNICA Y TECNOLÓGICAS DE LA INFORMACIÓN	\$9,996.00	\$29,000.00	\$38,996.00	\$29,000.00	\$29,000.00	\$9,996.00	74%
33301	SERVICIOS DE CONSULTORIA ADMINISTRATIVA, PROCESOS, TECNICA Y TECNOLÓGICAS DE LA INFORMACIÓN	\$9,996.00	\$29,000.00	\$38,996.00	\$29,000.00	\$29,000.00	\$9,996.00	74%
33400	SERVICIOS DE CAPACITACION	\$120,000.00	\$359,931.00	\$479,931.00	\$221,156.00	\$221,156.00	\$258,775.00	46%
33401	SERVICIOS DE CAPACITACION	\$120,000.00	\$359,931.00	\$479,931.00	\$221,156.00	\$221,156.00	\$258,775.00	46%
33600	SERVICIOS DE APOYO ADMINISTRATIVO, TRADUCCION, FOTOCOPIADO E IMPRESION	\$7,484.00	\$0.00	\$7,484.00	\$0.00	\$0.00	\$7,484.00	0%
33603	IMPRESIONES Y PUBLICACIONES OFICIALES	\$7,484.00	\$0.00	\$7,484.00	\$0.00	\$0.00	\$7,484.00	0%
34000	SERVICIOS FINANCIEROS, BANCARIOS Y COMERCIALES	\$50,000.00	\$16,024.92	\$66,024.92	\$43,559.60	\$36,118.68	\$22,465.32	66%
34100	SERVICIOS FINANCIEROS Y BANCARIOS	\$50,000.00	\$0.00	\$50,000.00	\$27,534.68	\$27,534.68	\$22,465.32	55%
34101	SERVICIOS FINANCIEROS Y BANCARIOS	\$50,000.00	\$0.00	\$50,000.00	\$27,534.68	\$27,534.68	\$22,465.32	55%
34500	SEGURO DE BIENES PATRIMONIALES	\$0.00	\$7,440.92	\$7,440.92	\$7,440.92	\$0.00	\$0.00	100%
34501	SEGUROS DE BIENES PATRIMONIALES	\$0.00	\$7,440.92	\$7,440.92	\$7,440.92	\$0.00	\$0.00	100%
34700	FLETES Y MANIOBRAS	\$0.00	\$8,584.00	\$8,584.00	\$8,584.00	\$8,584.00	\$0.00	100%
34701	FLETES Y MANIOBRAS	\$0.00	\$8,584.00	\$8,584.00	\$8,584.00	\$8,584.00	\$0.00	100%
35000	SERVICIOS DE INSTALACION, REPARACION, MANTENIMIENTO Y CONSERVACION	\$179,960.00	\$131,133.67	\$311,093.67	\$180,267.13	\$167,588.33	\$130,826.54	58%
35100	CONSERVACION Y MANTENIMIENTO MENOR DE INMUEBLES	\$20,000.00	\$39,134.57	\$59,134.57	\$58,930.85	\$58,930.85	\$203.72	100%
35101	MANTENIMIENTO Y CONSERVACION DE INMUEBLES	\$20,000.00	\$39,134.57	\$59,134.57	\$58,930.85	\$58,930.85	\$203.72	100%
35200	INSTALACION, REPARACION Y MANTENIMIENTO DE MOBILIARIO Y EQUIPO DE ADMINISTRACION EDUCACIONAL Y MANTENIMIENTO Y CONSERVACION DE MOBILIARIO Y EQUIPO	\$0.00	\$3,480.00	\$3,480.00	\$3,480.00	\$3,480.00	\$0.00	100%
35201	INSTALACION, REPARACION Y MANTENIMIENTO DE MOBILIARIO Y EQUIPO DE ADMINISTRACION EDUCACIONAL Y MANTENIMIENTO Y CONSERVACION DE MOBILIARIO Y EQUIPO	\$0.00	\$3,480.00	\$3,480.00	\$3,480.00	\$3,480.00	\$0.00	100%
35300	INSTALACION, REPARACION Y MANTENIMIENTO DE EQUIPO DE COMPUTO Y TECNOLOGIAS DE LA INFORMACION	\$39,960.00	\$8,474.28	\$48,434.28	\$14,674.00	\$14,674.00	\$33,760.28	30%
35301	INSTALACIONES	\$21,960.00	\$12,474.28	\$34,434.28	\$14,674.00	\$14,674.00	\$19,760.28	43%
35302	MANTENIMIENTO Y CONSERVACION DE BIENES INFORMATICOS	\$18,000.00	-\$4,000.00	\$14,000.00	\$0.00	\$0.00	\$14,000.00	0%
35500	REPARACION Y MANTENIMIENTO DE EQUIPO DE TRANSPORTE	\$0.00	\$23,596.82	\$23,596.82	\$6,545.00	\$6,545.00	\$17,051.82	28%
35501	MANTENIMIENTO Y CONSERVACION DE EQUIPO DE TRANSPORTE	\$0.00	\$23,596.82	\$23,596.82	\$6,545.00	\$6,545.00	\$17,051.82	28%
35700	INSTALACION, REPARACION Y MANTENIMIENTO DE MAQUINARIA OTROS EQUIPOS Y HERRAMIENTAS	\$0.00	\$10,568.00	\$10,568.00	\$6,830.08	\$6,830.08	\$3,737.92	65%
35701	MANTENIMIENTO Y CONSERVACION DE MAQUINARIA Y EQUIPO	\$0.00	\$10,568.00	\$10,568.00	\$6,830.08	\$6,830.08	\$3,737.92	65%

Ejercicio del Presupuesto por Partida / Descripción		Egresos Aprobado Anual (1)	Ampliaciones/ (Reducciones) (2)	Egresos Modificado Anual (3=1+2)	Egresos Devengado Acumulado (4)	Egresos Pagado Acumulado (5)	Subejercicio (6=3-4)	% Avance Anual (7=4/3)
35800	SERVICIOS DE LIMPIEZA Y MANEJO DE DESECHOS	\$120,000.00	\$45,880.00	\$165,880.00	\$89,807.20	\$77,128.40	\$76,072.80	54%
35801	SERVICIOS DE LIMPIEZA Y MANEJO DE DESECHOS	\$120,000.00	\$45,880.00	\$165,880.00	\$89,807.20	\$77,128.40	\$76,072.80	54%
36000	SERVICIOS DE COMUNICACION SOCIAL Y PUBLICIDAD	\$132,000.00	\$0.00	\$132,000.00	\$14,411.65	\$14,411.65	\$117,588.35	11%
36100	DIFUSION POR RADIO, TELEVISION Y OTROS MEDIOS DE MFNSA.IFS	\$105,000.00	\$0.00	\$105,000.00	\$12,694.34	\$12,694.34	\$92,305.66	12%
36101	DIFUSION POR RADIO, TELEVISION Y OTROS MEDIOS DE MFNSA.IFS SOBRE PROGRAMAS Y ACTIVIDADES	\$105,000.00	\$0.00	\$105,000.00	\$12,694.34	\$12,694.34	\$92,305.66	12%
36500	SERVICIOS DE LA INDUSTRIA FILMICA, DEL SONIDO Y DEL VINDFO	\$24,000.00	\$0.00	\$24,000.00	\$0.00	\$0.00	\$24,000.00	0%
36501	SERVICIOS DE LA INDUSTRIA FILMICA, DEL SONIDO Y DEL VINDFO	\$24,000.00	\$0.00	\$24,000.00	\$0.00	\$0.00	\$24,000.00	0%
36600	SERVICIO DE CREACION Y DIFUSION DE CONTENIDO	\$3,000.00	\$0.00	\$3,000.00	\$1,717.31	\$1,717.31	\$1,282.69	57%
36601	SERVICIOS DE CREACION Y DIFUSION DE CONTENIDO	\$3,000.00	\$0.00	\$3,000.00	\$1,717.31	\$1,717.31	\$1,282.69	57%
37000	SERVICIOS DE TRASLADO Y VIATICOS	\$454,200.00	\$224,098.85	\$678,298.85	\$227,907.75	\$227,907.75	\$450,391.10	34%
37100	PASAJES AEREOS	\$162,000.00	\$0.00	\$162,000.00	\$0.00	\$0.00	\$162,000.00	0%
37103	PASAJES AEREOS NACIONALES PARA SERVIDORES PUBLICOS	\$117,000.00	\$0.00	\$117,000.00	\$0.00	\$0.00	\$117,000.00	0%
37104	PASAJES AEREOS INTERNACIONALES PARA SERVIDORES	\$45,000.00	\$0.00	\$45,000.00	\$0.00	\$0.00	\$45,000.00	0%
37200	PASAJES TERRESTRES	\$0.00	\$14,053.72	\$14,053.72	\$6,952.71	\$6,952.71	\$7,101.01	49%
37201	PASAJES TERRESTRES	\$0.00	\$14,053.72	\$14,053.72	\$6,952.71	\$6,952.71	\$7,101.01	49%
37500	VIATICOS EN EL PAIS	\$93,600.00	\$60,045.13	\$153,645.13	\$74,600.00	\$74,600.00	\$79,045.13	49%
37501	VIATICOS EN EL PAIS	\$78,000.00	\$53,745.13	\$131,745.13	\$52,700.00	\$52,700.00	\$79,045.13	40%
37502	GASTOS DE CAMINO	\$15,600.00	\$6,300.00	\$21,900.00	\$21,900.00	\$21,900.00	\$0.00	100%
37600	VIATICOS EN EL EXTRANJERO	\$24,000.00	\$0.00	\$24,000.00	\$0.00	\$0.00	\$24,000.00	0%
37602	VIATICOS EN EL EXTRANJERO PARA SERVIDORES PUBLICOS	\$24,000.00	\$0.00	\$24,000.00	\$0.00	\$0.00	\$24,000.00	0%
37800	SERVICIOS INTEGRALES DE TRASLADO Y VIATICOS	\$39,600.00	\$0.00	\$39,600.00	\$20,379.04	\$20,379.04	\$19,220.96	51%
37801	SERVICIOS INTEGRALES DE TRASLADO Y VIATICOS	\$39,600.00	\$0.00	\$39,600.00	\$20,379.04	\$20,379.04	\$19,220.96	51%
37900	OTROS SERVICIOS DE TRASLADO Y HOSPEDAJE	\$135,000.00	\$150,000.00	\$285,000.00	\$125,976.00	\$125,976.00	\$159,024.00	44%
37901	CUOTAS	\$135,000.00	\$150,000.00	\$285,000.00	\$125,976.00	\$125,976.00	\$159,024.00	44%
38000	SERVICIOS OFICIALES	\$235,200.00	\$71,080.90	\$306,280.90	\$226,924.50	\$226,924.50	\$79,356.40	74%
38100	GASTOS DE CEREMONIAL	\$36,000.00	\$0.00	\$36,000.00	\$2,148.00	\$2,148.00	\$33,852.00	6%
38101	GASTOS DE CEREMONIAL	\$36,000.00	\$0.00	\$36,000.00	\$2,148.00	\$2,148.00	\$33,852.00	6%
38200	GASTOS DE ORDEN SOCIAL Y CULTURAL	\$30,000.00	-\$7,080.00	\$22,920.00	\$0.00	\$0.00	\$22,920.00	0%
38201	GASTOS DE ORDEN SOCIAL Y CULTURAL	\$30,000.00	-\$7,080.00	\$22,920.00	\$0.00	\$0.00	\$22,920.00	0%
38300	CONGRESOS Y CONVENCIONES	\$169,200.00	\$78,160.90	\$247,360.90	\$224,776.50	\$224,776.50	\$22,584.40	91%
38301	CONGRESOS Y CONVENCIONES	\$169,200.00	\$78,160.90	\$247,360.90	\$224,776.50	\$224,776.50	\$22,584.40	91%
39000	OTROS SERVICIOS GENERALES	\$198,000.00	\$27,177.10	\$225,177.10	\$79,441.10	\$67,806.10	\$145,736.00	35%
39200	IMPUESTOS Y DERECHOS	\$0.00	\$8,283.10	\$8,283.10	\$8,283.10	\$8,283.10	\$0.00	100%
39201	IMPUESTOS Y DERECHOS	\$0.00	\$8,283.10	\$8,283.10	\$8,283.10	\$8,283.10	\$0.00	100%
39500	PENAS, MULTAS, ACCESORIOS Y ACTUALIZACIONES	\$0.00	\$69.00	\$69.00	\$69.00	\$69.00	\$0.00	100%
39501	PENAS, MULTAS, ACCESORIOS Y ACTUALIZACIONES	\$0.00	\$69.00	\$69.00	\$69.00	\$69.00	\$0.00	100%
39800	IMPUESTOS SOBRE NOMINAS Y OTROS QUE SE DERIVEN DE	\$198,000.00	\$18,825.00	\$216,825.00	\$71,089.00	\$59,454.00	\$145,736.00	33%
39801	IMPUESTOS SOBRE NOMINAS	\$198,000.00	\$18,825.00	\$216,825.00	\$71,089.00	\$59,454.00	\$145,736.00	33%
40000	TRANSFERENCIAS, ASIGNACIONES, SUBSIDIOS Y OTRAS AYUDAS	\$48,000,000.00	\$0.00	\$48,000,000.00	\$6,439,798.37	\$6,439,798.37	\$41,560,201.63	13%
41000	TRANSFERENCIAS INTERNAS Y ASIGNACIONES AL SECTOR PUBLICO	\$48,000,000.00	-\$42,848,857.07	\$5,151,142.93	\$0.00	\$0.00	\$5,151,142.93	0%
41100	ASIGNACIONES PRESUPUESTARIAS AL PODER EJECUTIVO	\$48,000,000.00	-\$42,848,857.07	\$5,151,142.93	\$0.00	\$0.00	\$5,151,142.93	0%
41104	TRANSFERENCIAS, ASIGNACIONES, SUBSIDIOS Y OTRAS AYUDAS	\$48,000,000.00	-\$42,848,857.07	\$5,151,142.93	\$0.00	\$0.00	\$5,151,142.93	0%
44000	AYUDAS SOCIALES	\$0.00	\$42,848,857.07	\$42,848,857.07	\$6,439,798.37	\$6,439,798.37	\$36,409,058.70	15%
44100	AYUDAS SOCIALES A PERSONAS	\$0.00	\$42,848,857.07	\$42,848,857.07	\$6,439,798.37	\$6,439,798.37	\$36,409,058.70	15%
44101	AYUDAS SOCIALES A PERSONAS	\$0.00	\$42,848,857.07	\$42,848,857.07	\$6,439,798.37	\$6,439,798.37	\$36,409,058.70	15%
50000	BIENES MUEBLES, INMUEBLES E INTANGIBLES	\$0.00	\$748,298.61	\$748,298.61	\$744,504.24	\$744,504.24	\$3,794.37	99%
51000	MOBILIARIO Y EQUIPO DE ADMINISTRACION	\$0.00	\$154,078.17	\$154,078.17	\$150,283.80	\$150,283.80	\$3,794.37	98%
51500	EQUIPO DE COMPUTO Y DE TECNOLOGIAS DE LA INFORMACION	\$0.00	\$134,938.17	\$134,938.17	\$131,143.80	\$131,143.80	\$3,794.37	97%
51501	EQUIPO DE COMPUTO Y DE TECNOLOGIAS DE LA INFORMACION	\$0.00	\$134,938.17	\$134,938.17	\$131,143.80	\$131,143.80	\$3,794.37	97%
51900	OTROS MOBILIARIOS Y EQUIPOS DE ADMINISTRACION	\$0.00	\$19,140.00	\$19,140.00	\$19,140.00	\$19,140.00	\$0.00	100%
51901	OTROS MOBILIARIOS Y EQUIPOS DE ADMINISTRACION	\$0.00	\$19,140.00	\$19,140.00	\$19,140.00	\$19,140.00	\$0.00	100%
54000	VEHICULOS Y EQUIPO DE TRANSPORTE	\$0.00	\$513,020.44	\$513,020.44	\$513,020.44	\$513,020.44	\$0.00	100%
54100	VEHICULOS Y EQUIPO TERRESTRE	\$0.00	\$513,020.44	\$513,020.44	\$513,020.44	\$513,020.44	\$0.00	100%
54101	AUTOMOVILES Y CAMIONES	\$0.00	\$513,020.44	\$513,020.44	\$513,020.44	\$513,020.44	\$0.00	100%
56000	MAQUINARIA, OTROS EQUIPOS Y HERRAMIENTAS	\$0.00	\$81,200.00	\$81,200.00	\$81,200.00	\$81,200.00	\$0.00	100%
56600	EQUIPOS DE GENERACION ELECTRICA, APARATOS Y ACCESORIOS ELECTRICOS	\$0.00	\$81,200.00	\$81,200.00	\$81,200.00	\$81,200.00	\$0.00	100%
56601	EQUIPOS DE GENERACION ELECTRICA, APARATOS Y ACCESORIOS ELECTRICOS	\$0.00	\$81,200.00	\$81,200.00	\$81,200.00	\$81,200.00	\$0.00	100%
		\$57,325,661.82	\$5,309,113.94	\$62,634,775.76	\$19,384,832.24	\$18,315,374.27	\$47,249,943.52	\$2.77


Bajo protesta de decir verdad declaramos que los Estados Financieros y sus notas, son razonablemente correctos y son responsabilidad del emisor


C.P. Claudia Elizabeth Lira Castro
Directora del Fondo Estatal de Ayuda,
Asistencia y Reparación Integral

Lic. Lyzeth Salgado Salinas
Comisionada Ejecutiva Estatal de Atención a Víctimas
del Estado de Sonora

COMISION EJECUTIVA ESTATAL DE ATENCION A VICTIMAS DEL ESTADO DE SONORA
Estado Analítico del Ejercicio de Presupuesto de Egresos- Detallado – LDF
(Clasificación de Servicios Personales por Categoría)
Del 01 de Enero al 30 de Junio de 2024
(PESOS)

Concepto (c)	Egresos					Subejercicio (e)
	Aprobado (d)	Ampliaciones/ (Reducciones)	Modificado	Devengado	Pagado	
I. Gasto No Etiquetado (I=A+B+C+D+E+F)	6,828,621.82	-	6,828,621.82	3,095,278.50	\$3,095,278.50	3,733,343.32
A. Personal Administrativo y de Servicio Público	\$6,828,621.82	\$0.00	6,828,621.82	\$3,095,278.50	\$3,095,278.50	3,733,343.32
B. Magisterio						
C. Servicios de Salud (C=1+2)						
c1) Personal Administrativo						
c2) Personal Médico, Paramédico y afín						
D. Seguridad Pública						
E. Gastos asociados a la implementación de nuevas leyes federales o reformas a las mismas (E = e1 + e2)						
e1) Nombre del Programa o Ley 1						
e2) Nombre del Programa o Ley 2						
F. Sentencias laborales definitivas						
II. Gasto Etiquetado (II=A+B+C+D+E+F)						
A. Personal Administrativo y de Servicio Público						
B. Magisterio						
C. Servicios de Salud (C=1+2)						
c1) Personal Administrativo						
c2) Personal Médico, Paramédico y afín						
D. Seguridad Pública						
E. Gastos asociados a la implementación de nuevas leyes federales o reformas a las mismas (E = e1 + e2)						
e1) Nombre del Programa o Ley 1						
e2) Nombre del Programa o Ley 2						
F. Sentencias laborales definitivas						
III. Total del Gasto en Servicios Personales (III = I + II)	6,828,621.82	-	6,828,621.82	3,095,278.50	3,095,278.50	3,733,343.32

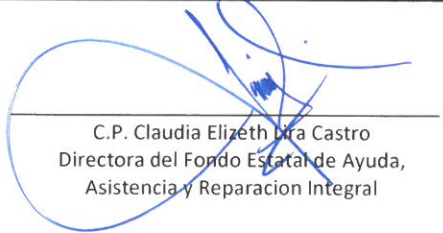

 C.P. Claudia Elizabeth Lara Castro
 Directora del Fondo Estatal de Ayuda,
 Asistencia y Reparación Integral



 Lic. Yzeth Salcedo Salinas
 Comisionada Ejecutiva Estatal de Atención a Víctimas
 del Estado de Sonora

COMISION EJECUTIVA ESTATAL DE ATENCION A VICTIMAS DEL ESTADO DE SONORA
Conciliacion entre los Egresos Presupuestarios y los Gastos Contables
 Del 01 de Enero al 30 de Junio de 2024

(Pesos)

1. Total de Egresos Presupuestarios		15,384,832.24
2. Menos Egresos Presupuestarios No Contables		1,088,075.73
Materias Primas y Materiales de Producción y Comercializacion		
Materiales y Suministros	343,571.49	
Mobiliario y Equipo de Administración	150,283.80	
Mobiliario y Equipo Educativo y Recreativo	-	
Equipo e Instrumental Médico y de Laboratorio		
Vehiculos y Equipo de Transporte	513,020.44	
Equipo de Defensa y Seguridad		
Maquinaria, Otros Equipos y Herramientas	81,200.00	
Archivos Biológicos		
Bienes Inmuebles		
Activos Intangibles		
Obra Pública en Bienes de Dominio Público		
Obra Pública en Bienes Propios		
Acciones y Participaciones de Capital		
Compra de Títulos y Valores		
Concesión de Préstamos		
Inversiones en Fideicomisos, Mandatos y Otros Análogos		
Provisiones para Contingencias y Otras Erogaciones Especiales		
Armonización de la Deuda Pública		
Adeudos de Ejercicios Fiscales Anteriores (ADEFAS)		
Otros Egresos Presupuestales No Contables		
3. Más Gastos Contables No Presupuestarios		658,290.64
Estimaciones, Depreciaciones, Deterioros, Obsolescencia y Amortizaciones	314,715.55	
Provisiones		
Disminución de Inventarios		
Otros Gastos	3.60	
Inversiones publicas no capitalizable		
Materiales y Suministros (Consumos)	343,571.49	
Otros Gastos Contables No Presupuestales		
4. Total de Gasto Contable (4= 1 - 2 + 3)		14,955,047.15


 C.P. Claudia Elizeth Mira Castro
 Directora del Fondo Estatal de Ayuda,
 Asistencia y Reparación Integral

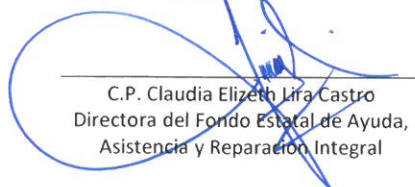

 Lic. Lyzeth Salcedo Salinas
 Comisionada Ejecutiva Estatal de Atención a Víctimas
 del Estado de Sonora


COMISION EJECUTIVA ESTATAL DE ATENCION A VICTIMAS DEL ESTADO DE SONORA
Endeudamiento Neto
Del 01 de Enero al 30 de Junio de 2024
(pesos)

Identificacion del crédito o Instrumento	Contratacion / Colocación	Amortización	Endeudamiento Neto
	A	B	C=A-B
Créditos Bancarios			
1			
2			
3			
4			
5			
6			
7			
8			
9			
10			
Total Créditos Bancarios	0.00	0.00	0.00
Otros Instrumentos de Deuda			
1			
2			
3			
4			
5			
6			
7			
8			
9			
10			
Total Otros Instrumentos de Deuda	0.00	0.00	0.00
TOTAL	0.00	0.00	0.00

"Bajo protesta de decir verdad declaramos que los Estados Financieros y sus Notas, son razonablemente correctos y son responsabilidad del emisor"

NADA QUE INFORMAR


 C.P. Claudia Elizeth Lira Castro
 Directora del Fondo Estatal de Ayuda,
 Asistencia y Reparación Integral

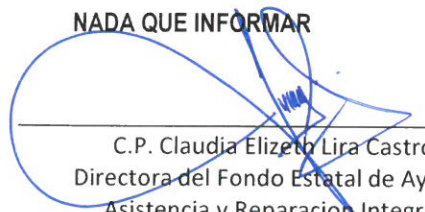

 Lic. Lyzeth Saleedo Salinas
 Comisionada Ejecutiva Estatal de Atención a Víctimas
 del Estado de Sonora

COMISION EJECUTIVA ESTATAL DE ATENCION A VICTIMAS DEL ESTADO DE SONORA
Intereses de la Deuda
 Del 01 de Enero al 30 de Junio de 2024


Identificacion del crédito o Instrumento	Devengado	Pagado
Créditos Bancarios		
1		
2		
3		
4		
5		
6		
7		
8		
9		
10		
Total de Interéses Créditos Bancarios	0.00	0.00
Otros Instrumentos de Deuda		
1		
2		
3		
4		
5		
6		
7		
8		
9		
10		
Total Intereses Otros Instrumentos de Deuda	0.00	0.00
TOTAL	0.00	0.00

"Bajo protesta de decir verdad declaramos que los Estados Financieros y sus Notas, son razonablemente correctos y son responsabilidad del emisor"

NADA QUE INFORMAR



 C.P. Claudia Elizeth Lira Castro
 Directora del Fondo Estatal de Ayuda,
 Asistencia y Reparacion Integral



 Lic. Lyzeth Salcedo Salinas
 Comisionada Ejecutiva Estatal de Atención a Víctimas
 del Estado de Sonora