


COMISION EJECUTIVA ESTATAL DE ATENCION A VICTIMAS DEL ESTADO DE SONORA
Estado de Situación Financiera
Al 31 de diciembre de 2024
(Cifras en Pesos)

ACTIVO	2024	2023	PASIVO	2024	2023
Activo Circulante			Pasivo Circulante		
Efectivo y Equivalentes	3,390,816.93	7,605,868.32	Cuentas por Pagar a Corto Plazo	249,382.93	164,374.46
Derechos a Recibir Efectivo o Equivalentes	25,769,488.54	23,000,000.23	Documentos por Pagar a Corto Plazo	-	-
Derechos a Recibir Bienes o Servicios	-	0.96	Porción a Corto Plazo de la Deuda Pública a Largo Plazo	-	-
Inventarios	-	-	Titulos y Valores a Corto Plazo	-	-
Almacenes	-	-	Pasivos Diferidos a Corto Plazo	-	-
Estimación por Pérdida o Deterioro de Activos Circulantes	-	-	Fondos y Bienes de Terceros en Garantía y/o Administración a Corto Plazo	-	-
Otros Activos Circulantes	-	-	Provisiones a Corto Plazo	-	-
			Otros Pasivos a Corto Plazo	-	-
Total de Activos Circulantes	29,160,305.47	30,605,867.59	Total de Pasivos Circulantes	249,382.93	164,374.46
Activo No Circulante			Pasivo No Circulante		
Inversiones Financieras a Largo Plazo	-	-	Cuentas por Pagar a Largo Plazo	-	-
Derechos a Recibir Efectivo o Equivalentes a Largo Plazo	-	-	Documentos por Pagar a Largo Plazo	-	-
Bienes Inmuebles, Infraestructura y Construcciones en Proceso	-	-	Deuda Pública a Largo Plazo	-	-
Bienes Muebles	3,057,824.10	1,279,047.49	Pasivos Diferidos a Largo Plazo	-	-
Activos Intangibles	564,972.33	564,972.33	Fondos y Bienes de Terceros en Garantía y/o en Administración a Largo Plazo	-	-
Depreciación, Deterioro y Amortización Acumulada de Bienes	-	-	Provisiones a Largo Plazo	-	-
Activos Diferidos	-	-			
Estimación por Pérdida o Deterioro de Activos no Circulantes	-	-			
Otros Activos no Circulantes	-	-			
Total de Activos No Circulantes	2,591,213.42	1,604,920.31	Total de Pasivos No Circulantes	-	-
Total de Activos	31,751,518.89	32,210,787.90	Total de Pasivo	249,382.93	164,374.46
			Hacienda Pública/Patrimonio		
			Hacienda Pública/Patrimonio Contribuido	159,871.80	-
			Aportaciones	-	-
			Donaciones de Capital	159,871.80	-
			Actualización de la Hacienda Pública/Patrimonio		
			Hacienda Pública/Patrimonio Generado	31,342,264.16	32,046,413.44
			Resultados del Ejercicio (Ahorro/ Desahorro)	-	2,150,916.78
			Resultados de Ejercicios Anteriores	33,702,750.21	15,760,981.43
			Revalúos	-	-
			Reservas	-	-
			Rectificaciones de Resultados de Ejercicios Anteriores	-	209,569.27
			65,820.89		
			Exceso o Insuficiencia en la Actualización de la Hacienda Pública/Patrimonio	-	-
			Resultado por Posición Monetaria	-	-
			Resultado por Tenencia de Activos no Monetarios	-	-
			Total Hacienda Pública/Patrimonio	31,502,135.96	32,046,413.44
			Total de Pasivo y Hacienda Pública/Patrimonio	31,751,518.89	32,210,787.90

"Bajo protesta de decir verdad declaramos que los Estados Financieros y sus Notas, son razonablemente correctos y son responsabilidad del emisor"


C.P. Claudia Elizabeth Ara Castro
 Directora del Fondo Estatal de Ayuda,
 Asistencia y Reparación Integral


Lic. Lyzeth Salcedo Salinas
 Comisionada Ejecutiva Estatal de Atención a Víctimas
 del Estado de Sonora

COMISION EJECUTIVA ESTATAL DE ATENCION A VICTIMAS DEL ESTADO DE SONORA

Estado de Situación Financiera Detallado - LDF

Al 31 de diciembre de 2024 y al 31 de diciembre 2023
(PESOS)

Concepto (c)	2024	31 de diciembre de 2023	Concepto (c)	2024	31 de diciembre de 2023
ACTIVO			PASIVO		
Activo Circulante			Pasivo Circulante		
a. Efectivo y Equivalentes (a=a1+a2+a3+a4+a5+a6+a7)	3,390,816.93	7,605,868.32	a. Cuentas por Pagar a Corto Plazo (a=a1+a2+a3+a4+a5+a6+a7+a8+a9)	249,382.93	164,374.46
a1) Efectivo			a1) Servicios Personales por Pagar a Corto Plazo	0.09	0.09
a2) Bancos/Tesorería	3,390,816.93	7,605,868.32	a2) Proveedores por Pagar a Corto Plazo	20,535.00	
a3) Bancos/Dependencias y Otros			a3) Contratistas por Obras Públicas por Pagar a Corto Plazo		
a4) Inversiones Temporales (Hasta 3 meses)			a4) Participaciones y Aportaciones por Pagar a Corto Plazo		
a5) Fondos con Afectación Específica			a5) Transferencias Otorgadas por Pagar a Corto Plazo		
a6) Depósitos de Fondos de Terceros en Garantía y/o Administración			a6) Intereses, Comisiones y Otros Gastos de la Deuda Pública por Pagar a Corto Plazo		
a7) Otros Efectivos y Equivalentes			a7) Retenciones y Contribuciones por Pagar a Corto Plazo	228,848.02	158,509.55
b. Derechos a Recibir Efectivo o Equivalentes (b=b1+b2+b3+b4+b5+b6+b7)	25,769,488.54	23,000,000.23	a8) Devoluciones de la Ley de Ingresos por Pagar a Corto Plazo		
b1) Inversiones Financieras de Corto Plazo	25,766,056.77	23,000,000.00	a9) Otras Cuentas por Pagar a Corto Plazo		5,865.00
b2) Cuentas por Cobrar a Corto Plazo	6.00		b. Documentos por Pagar a Corto Plazo (b=b1+b2+b3)		
b3) Deudores Diversos por Cobrar a Corto Plazo	3,437.77	0.23	b1) Documentos Comerciales por Pagar a Corto Plazo		
b4) Ingresos por Recuperar a Corto Plazo			b2) Documentos con Contratistas por Obras Públicas por Pagar a Corto Plazo		
b5) Deudores por Anticipos de la Tesorería a Corto Plazo			b3) Otros Documentos por Pagar a Corto Plazo		
b6) Préstamos Otorgados a Corto Plazo			c. Porción a Corto Plazo de la Deuda Pública a Largo Plazo (c=c1+c2)		
b7) Otros Derechos a Recibir Efectivo o Equivalentes a Corto Plazo			c1) Porción a Corto Plazo de la Deuda Pública		
c. Derechos a Recibir Bienes o Servicios (c=c1+c2+c3+c4+c5)		0.96	c2) Porción a Corto Plazo de Arrendamiento Financiero		
c1) Anticipo a Proveedores por Adquisición de Bienes y Prestación de Servicios a Corto Plazo		0.96	d. Títulos y Valores a Corto Plazo		
c2) Anticipo a Proveedores por Adquisición de Bienes Inmuebles y Muebles a Corto Plazo			e. Pasivos Diferidos a Corto Plazo (e=e1+e2+e3)		
c3) Anticipo a Proveedores por Adquisición de Bienes Intangibles a Corto Plazo			e1) Ingresos Cobrados por Adelantado a Corto Plazo		
c4) Anticipo a Contratistas por Obras Públicas a Corto Plazo			e2) Intereses Cobrados por Adelantado a Corto Plazo		
c5) Otros Derechos a Recibir Bienes o Servicios a Corto Plazo			e3) Otros Pasivos Diferidos a Corto Plazo		
d. Inventarios (d=d1+d2+d3+d4+d5)			f. Fondos y Bienes de Terceros en Garantía y/o Administración a Corto Plazo (f=f1+f2+f3+f4+f5+f6)		
d1) Inventario de Mercancías para Venta			f1) Fondos en Garantía a Corto Plazo		
d2) Inventario de Mercancías Terminadas			f2) Fondos en Administración a Corto Plazo		
d3) Inventario de Mercancías en Proceso de Elaboración			f3) Fondos Contingentes a Corto Plazo		
d4) Inventario de Materias Primas, Materiales y Suministros para Producción			f4) Fondos de Fideicomisos, Mandatos y Contratos Análogos a Corto Plazo		
d5) Bienes en Tránsito			f5) Otros Fondos de Terceros en Garantía y/o Administración a Corto Plazo		
e. Almacenes			f6) Valores y Bienes en Garantía a Corto Plazo		
f. Estimación por Pérdida o Deterioro de Activos Circulantes (f=f1+f2)			g. Provisiones a Corto Plazo (g=g1+g2+g3)		
f1) Estimaciones para Cuentas Incobrables por Derechos a Recibir Efectivo o Equivalentes			g1) Provisión para Demandas y Juicios a Corto Plazo		
f2) Estimación por Deterioro de Inventarios			g2) Provisión para Contingencias a Corto Plazo		
g. Otros Activos Circulantes (g=g1+g2+g3+g4)			g3) Otras Provisiones a Corto Plazo		
g1) Valores en Garantía			h. Otros Pasivos a Corto Plazo (h=h1+h2+h3)		
g2) Bienes en Garantía (excluye depósitos de fondos)			h1) Ingresos por Clasificar		
g3) Bienes Derivados de Embargos, Decomisos, Aseguramientos y Dación en Pago			h2) Recaudación por Participar		
g4) Adquisición con Fondos de Terceros			h3) Otros Pasivos Circulantes		
IA. Total de Activos Circulantes (IA = a + b + c + d + e + f + g)	29,160,305.47	30,605,867.59	IA. Total de Pasivos Circulantes (IIA = a + b + c + d + e + f + g + h)	249,382.93	164,374.46
Activo No Circulante			Pasivo No Circulante		
a. Inversiones Financieras a Largo Plazo			a. Cuentas por Pagar a Largo Plazo		
b. Derechos a Recibir Efectivo o Equivalentes a Largo Plazo			b. Documentos por Pagar a Largo Plazo		
c. Bienes Inmuebles, Infraestructura y Construcciones en Proceso			c. Deuda Pública a Largo Plazo		
d. Bienes Muebles	3,057,824.10	1,279,047.49	d. Pasivos Diferidos a Largo Plazo		
e. Activos Intangibles	564,972.33	564,972.33	e. Fondos y Bienes de Terceros en Garantía y/o en Administración a Largo Plazo		
f. Depreciación, Deterioro y Amortización Acumulada de Bienes	1,031,583.01	239,099.51	f. Provisiones a Largo Plazo		
g. Activos Diferidos			II. Total de Pasivos No Circulantes (IIB=a + b + c + d + e + f)		
h. Estimación por Pérdida o Deterioro de Activos no Circulantes			II. Total del Pasivo (II = IIA + IIB)	249,382.93	164,374.46
i. Otros Activos no Circulantes			HACIENDA PÚBLICA/PATRIMONIO		
IB. Total de Activos No Circulantes (IB = a + b + c + d + e + f + g + h + i)	2,591,213.42	1,604,920.31	IIIA. Hacienda Pública/Patrimonio Contribuido (IIIA = a + b + c)	159,871.80	
I. Total del Activo (I = IA + IB)	31,751,518.89	32,210,787.90	a. Aportaciones		
			b. Donaciones de Capital	159,871.80	
			c. Actualización de la Hacienda Pública/Patrimonio		
			IIIB. Hacienda Pública/Patrimonio Generado (IIIB = a + b + c + d + e)	31,342,264.16	32,046,413.44
			a. Resultados del Ejercicio (Ahorro/ Desahorro)	2,150,916.78	16,351,252.90
			b. Resultados de Ejercicios Anteriores	33,702,750.21	15,760,981.43
			c. Revalúos		
			d. Reservas		
			e. Rectificaciones de Resultados de Ejercicios Anteriores	209,569.27	65,820.89
			IIIC. Exceso o Insuficiencia en la Actualización de la Hacienda Pública/Patrimonio (IIIC=a+b)		
			a. Resultado por Posición Monetaria		
			b. Resultado por Tenencia de Activos no Monetarios		
			III. Total Hacienda Pública/Patrimonio (III = IIIA + IIIB + IIIC)	31,502,135.96	32,046,413.44
			IV. Total del Pasivo y Hacienda Pública/Patrimonio (IV = IIA + III)	31,751,518.89	32,210,787.90

C.P. Claudia Elizabeth Castro
Directora del Fondo Estatal de Ayuda,
Asistencia y Reparación Integral

Lic. Lyzeth Salcedo Salinas
Comisionada Ejecutiva Estatal de Atención a Víctimas
del Estado de Sonora

COMISION EJECUTIVA ESTATAL DE ATENCION A VICTIMAS DEL ESTADO DE SONORA

Estado de Actividades

Del 01 de enero al 31 de diciembre de 2024

(Cifras en Pesos)

	2024	2023
INGRESOS Y OTROS BENEFICIOS		
Ingresos de Gestión	317,077.74	\$1,470,635.87
Impuestos	-	\$0.00
Cuotas y Aportaciones de Seguridad Social	-	\$0.00
Contribuciones de Mejoras	-	\$0.00
Derechos	-	\$0.00
Productos	317,077.74	1,470,635.87
Aprovechamientos	-	\$0.00
Ingresos por Venta de Bienes y Prestación de Servicios	-	\$0.00
Participaciones, Aportaciones, Convenios, Incentivos Derivados de la Colaboración Fiscal, Fondos Distintos de Aportaciones, Transferencias, Asignaciones, Subsidios y Subvenciones, y Pensiones y Jubilaciones	43,814,231.91	\$58,208,966.78
Participaciones, Aportaciones, Convenios, Incentivos Derivados de la Colaboración Fiscal y Fondos Distintos de Aportaciones	-	\$0.00
Transferencias, Asignaciones, Subsidios y Subvenciones, y Pensiones y Jubilaciones	43,814,231.91	58,208,966.78
Otros Ingresos y Beneficios	310,283.34	\$609,508.00
Ingresos Financieros	266,057.44	\$0.00
Incremento por Variación de Inventarios	-	\$0.00
Disminución del Exceso de Estimaciones por Pérdida o Deterioro u Obsolescencia	-	\$0.00
Disminución del Exceso de Provisiones	-	\$0.00
Otros Ingresos y Beneficios Varios	44,225.90	609,508.00
Total de Ingresos y Otros Beneficios	44,441,592.99	\$60,289,110.65
GASTOS Y OTRAS PÉRDIDAS		
Gastos de Funcionamiento	19,756,901.87	\$12,557,293.13
Servicios Personales	7,109,648.70	6,569,169.25
Materiales y Suministros	816,132.79	588,198.78
Servicios Generales	11,831,120.38	5,399,925.10
Transferencias, Asignaciones, Subsidios y Otras Ayudas	26,186,869.18	\$31,207,286.00
Transferencias Internas y Asignaciones al Sector Público	-	31,207,286.00
Transferencias al Resto del Sector Público	-	-
Subsidios y Subvenciones	-	-
Ayudas Sociales	26,186,869.18	-
Pensiones y Jubilaciones	-	-
Transferencias a Fideicomisos, Mandatos y Contratos Análogos	-	-
Transferencias a la Seguridad Social	-	-
Donativos	-	-
Transferencias al Exterior	-	-
Participaciones y Aportaciones		
Participaciones	-	-
Aportaciones	-	-
Convenios	-	-
Intereses, Comisiones y Otros Gastos de la Deuda Pública		
Intereses de la Deuda Pública	-	-
Comisiones de la Deuda Pública	-	-
Gastos de la Deuda Pública	-	-
Costo por Coberturas	-	-
Apoyos Financieros	-	-
Otros Gastos y Pérdidas Extraordinarias	648,738.72	173,278.62
Estimaciones, Depreciaciones, Deterioros, Obsolescencia y Amortizaciones	648,735.12	173,278.62
Provisiones	-	-
Disminución de Inventarios	-	-
Otros Gastos	3.60	-
Inversión Pública		
Inversión Pública no Capitalizable	-	-
Total de Gastos y Otras Pérdidas	46,592,509.77	43,937,857.75
Resultados del Ejercicio (Ahorro/Desahorro)	2,150,916.78	16,351,252.90

Bajo protesta de decir verdad declaramos que los Estados Financieros y sus Notas, son razonablemente correctos y son responsabilidad del emisor

C.P. Claudia Elizabeth Lira Castro
Directora del Fondo Estatal de Ayuda,
Asistencia y Reparación Integral

M.C. Lyzeth Salcedo Salinas
Comisionada Ejecutiva Estatal de Atención a Víctimas
del Estado de Sonora

COMISION EJECUTIVA ESTATAL DE ATENCION A VICTIMAS DEL ESTADO DE SONORA

Estado de Variación en la Hacienda Pública

Del 01 de enero al 31 de diciembre 2024

(Cifras en Pesos)

Concepto	Hacienda Pública / Patrimonio Contribuido	Hacienda Pública / Patrimonio Generado de Ejercicios Anteriores	Hacienda Pública / Patrimonio Generado del Ejercicio	Exceso o Insuficiencia en la Actualización de la Hacienda Pública / Patrimonio	Total
Hacienda Pública / Patrimonio Contribuido Neto de 2023	-				-
Aportaciones					-
Donaciones de Capital					-
Actualización de la Hacienda Pública/Patrimonio					-
Hacienda Pública / Patrimonio Generado Neto de 2023		15,695,160.54	16,351,252.90		32,046,413.44
Resultados del Ejercicio (Ahorro/Desahorro)			16,351,252.90		16,351,252.90
Resultados de Ejercicios Anteriores		15,760,981.43			15,760,981.43
Revalúos					-
Reservas					-
Rectificaciones de Resultados de Ejercicios Anteriores	-	65,820.89		-	65,820.89
Exceso o Insuficiencia en la Actualización de la Hacienda Pública / Patrimonio Neto de 2023				-	-
Resultado por Posición Monetaria					-
Resultado por Tenencia de Activos no Monetarios					-
Hacienda Pública / Patrimonio Neto Final de 2023	-	15,695,160.54	16,351,252.90	-	32,046,413.44
Cambios en la Hacienda Pública / Patrimonio Contribuido Neto de 2024	159,871.80				159,871.80
Aportaciones					-
Donaciones de Capital	159,871.80				159,871.80
Actualización de la Hacienda Pública/Patrimonio					-
Variaciones de la Hacienda Pública / Patrimonio Generado Neto de 2024		17,941,768.78	- 18,645,918.06	-	704,149.28
Resultados del Ejercicio (Ahorro/Desahorro)			- 2,150,916.78	-	- 2,150,916.78
Resultados de Ejercicios Anteriores		17,941,768.78	- 16,351,252.90	-	1,590,515.88
Revalúos					-
Reservas					-
Rectificaciones de Resultados de Ejercicios Anteriores			- 143,748.38	-	- 143,748.38
Cambios en el Exceso o Insuficiencia en la Actualización de la Hacienda Pública / Patrimonio Neto de 2024				-	-
Resultado por Posición Monetaria					-
Resultado por Tenencia de Activos no Monetarios					-
Hacienda Pública / Patrimonio Neto Final de 2024	159,871.80	33,636,929.32	- 2,294,665.16	-	31,502,135.96

Bajo protesta de decir verdad declaramos que los Estados Financieros y sus notas, son razonablemente correctos y son responsabilidad del emisor

C.P. Claudia Elizabeth Lira Castro
Directora del Fondo Estatal de Ayuda,
Asistencia y Reparación Integral

Lic. Lyzeth Salcedo Salinas
Comisionada Ejecutiva Estatal de Atención a Víctimas
del Estado de Sonora

COMISION EJECUTIVA ESTATAL DE ATENCION A VICTIMAS DEL ESTADO DE SONORA

Estado de Cambios en la Situación Financiera

Del 01 de enero al 31 de diciembre de 2024

(Cifras en Pesos)

	<u>Origen</u>	<u>Aplicación</u>
Activo	5,007,534.89	4,548,265.88
Activo Circulante	4,215,051.39	2,769,489.27
Efectivo y Equivalentes	4,215,051.39	0.00
Derechos a Recibir Efectivo o Equivalentes		2,769,488.31
Derechos a Recibir Bienes o Servicios	0.00	0.96
Inventarios		
Almacenes		
Estimación por Pérdida o Deterioro de Activos Circulantes		
Otros Activos Circulantes		
Activo No Circulante	792,483.50	1,778,776.61
Inversiones Financieras a Largo Plazo		
Derechos a Recibir Efectivo o Equivalentes a Largo Plazo		
Bienes Inmuebles, Infraestructura y Construcciones en Proceso		
Bienes Muebles		1,778,776.61
Activos Intangibles		0.00
Depreciación, Deterioro y Amortización Acumulada de Bienes	792,483.50	
Activos Diferidos		
Estimación por Pérdida o Deterioro de Activos no Circulantes		
Otros Activos no Circulantes		
Pasivo	85,008.47	0.00
Pasivo Circulante	85,008.47	0.00
Cuentas por Pagar a Corto Plazo	85,008.47	0.00
Documentos por Pagar a Corto Plazo		
Porción a Corto Plazo de la Deuda Pública a Largo Plazo		
Títulos y Valores a Corto Plazo		
Pasivos Diferidos a Corto Plazo		
Fondos y Bienes de Terceros en Garantía y/o Administración a Corto Plazo		
Provisiones a Corto Plazo		
Otros Pasivos a Corto Plazo		
Pasivo No Circulante	0.00	0.00
Cuentas por Pagar a Largo Plazo		
Documentos por Pagar a Largo Plazo		
Deuda Pública a Largo Plazo		
Pasivos Diferidos a Largo Plazo		
Fondos y Bienes de Terceros en Garantía y/o en Administración a Largo Plazo		
Provisiones a Largo Plazo		
HACIENDA PUBLICA/PATRIMONIO	18,101,640.58	18,645,918.06
Hacienda Pública/Patrimonio Contribuido	159,871.80	0.00
Aportaciones		
Donaciones de Capital	159,871.80	
Actualización de la Hacienda Pública/Patrimonio		
Hacienda Pública/Patrimonio Generado	17,941,768.78	18,645,918.06
Resultados del Ejercicio (Ahorro/ Desahorro)	0.00	18,502,169.68
Resultados de Ejercicios Anteriores	17,941,768.78	
Revalúos		
Reservas		
Rectificaciones de Resultados de Ejercicios Anteriores		143,748.38
Excesos o Insuficiencia en la Actualización de la Hacienda Pública/Patrimonio	0.00	0.00
Resultado por Posición Monetaria		
Resultado por Tenencia de Activos no Monetarios		

Bajo protesta de decir verdad declaramos que los Estados Financieros y sus notas, son razonablemente correctos y son responsabilidad del emisor

C.P. Claudia Elizabeth Lira Castro
Directora del Fondo Estatal de Ayuda,
Asistencia y Reparación Integral

Lic. Lyzeth Salcedo Salinas
Comisionada Ejecutiva Estatal de Atención a Víctimas
del Estado de Sonora

COMISION EJECUTIVA ESTATAL DE ATENCION A VICTIMAS DEL ESTADO DE SONORA

Estado de Flujos de Efectivo

Al 31 de diciembre de 2024

(Cifras en Pesos)

Concepto	2024	2023
Flujos de Efectivo de las Actividades de Operación		
Origen		
Impuestos	44,175,535.55	60,289,110.65
Cuotas y Aportaciones de Seguridad Social		
Contribuciones de mejoras		
Derechos		
Productos	317,077.74	1,470,635.87
Aprovechamientos		
Ingresos por Venta de Bienes y Prestación de Servicios	44,225.90	609,508.00
Participaciones, Aportaciones, Convenios, Incentivos Derivados de la Colaboración Fiscal y Fondos Distintos de Aportaciones		
Transferencias, Asignaciones, Subsidios y Subvenciones, y Pensiones y Jubilaciones	43,814,231.91	58,208,966.78
Otros Origenes de Operación		
Aplicación	46,771,682.13	67,007,253.93
Servicios Personales	7,109,648.70	6,569,169.25
Materiales y Suministros	816,132.79	588,198.78
Servicios Generales	11,810,585.38	5,381,100.10
Transferencias Internas y Asignaciones al Sector Público	0.00	31,201,421.00
Transferencias al resto del Sector Público	0.00	
Subsidios y Subvenciones	0.00	
Ayudas Sociales	26,186,869.18	
Pensiones y Jubilaciones		
Transferencias a Fideicomisos, Mandatos y Contratos Análogos		
Transferencias a la Seguridad Social		
Donativos		
Transferencias al Exterior		
Participaciones		
Aportaciones		
Convenios		
Otras Aplicaciones de Operación	848,446.08	23,267,364.80
Flujos Netos de Efectivo por Actividades de Operación	-2,596,146.58	-6,718,143.28
Flujos de Efectivo de las Actividades de Inversión		
Origen	0.00	0.00
Bienes Inmuebles, Infraestructura y Construcciones en Proceso		
Bienes Muebles		0.00
Otros Origenes de Inversión		
Aplicación	1,618,904.81	1,273,594.72
Bienes Inmuebles, Infraestructura y Construcciones en Proceso		
Bienes Muebles	1,618,904.81	1,018,394.72
Otras Aplicaciones de Inversión	0.00	255,200.00
Flujos Netos de Efectivo por Actividades de Inversión	-1,618,904.81	-1,273,594.72
Flujo de Efectivo de las Actividades de Financiamiento		
Origen	0.00	0.00
Endeudamiento Neto	0.00	0.00
Interno	0.00	0.00
Externo	0.00	0.00
Otros Origenes de Financiamiento	0.00	0.00
Aplicación	0.00	0.00
Servicios de la Deuda	0.00	0.00
Interno		
Externo		
Otras Aplicaciones de Financiamiento		
Flujos netos de Efectivo por Actividades de Financiamiento	0.00	0.00
Incremento/Disminución Neta en el Efectivo y Equivalentes al Efectivo	-4,215,051.39	-7,991,738.00
Efectivo y Equivalentes al Efectivo al Inicio del Ejercicio	7,605,868.32	15,597,606.32
Efectivo y Equivalentes al Efectivo al Final del Ejercicio	3,390,816.93	7,605,868.32

Bajo protesta de decir verdad declaramos que los Estados Financieros y sus Notas, son razonablemente correctos y son responsabilidad del emisor

C.P. Claudia Elizeth Lira Castro
Directora del Fondo Estatal de Ayuda,
Asistencia y Reparación Integral

Lic. Lyzeth Salcedo Salinas
Comisionada Ejecutiva Estatal de Atención a Víctimas
del Estado de Sonora

COMISION EJECUTIVA ESTATAL DE ATENCION A VICTIMAS DEL ESTADO DE SONORA


Estado Analítico del Activo


Del 01 de enero al 31 de diciembre 2024

(Cifras en Pesos)

Concepto	Saldo Inicial 1	Cargos del Periodo 2	Abonos del Periodo 3	Saldo Final 4 (1+2-3)	Variación del Periodo (4-1)
ACTIVO	32,210,787.90	101,168,324.62	101,627,593.63	31,751,518.89	-459,269.01
Activo Circulante	30,605,867.59	99,389,548.01	100,835,110.13	29,160,305.47	-1,445,562.12
Efectivo y Equivalentes	7,605,868.32	49,761,426.08	53,976,477.47	3,390,816.93	-4,215,051.39
Derechos a Recibir Efectivo o Equivalentes	23,000,000.23	49,615,360.97	46,845,872.66	25,769,488.54	2,769,488.31
Derechos a Recibir Bienes o Servicios	-0.96	12,760.96	12,760.00	0.00	0.96
Inventarios				0.00	0.00
Almacenes				0.00	0.00
Estimación por Pérdida o Deterioro de Activos Circulantes				0.00	0.00
Otros Activos Circulantes				0.00	0.00
Activo No Circulante	1,604,920.31	1,778,776.61	792,483.50	2,591,213.42	986,293.11
Inversiones Financieras a Largo Plazo				0.00	0.00
Derechos a Recibir Efectivo o Equivalentes a Largo Plazo				0.00	0.00
Bienes Inmuebles, Infraestructura y Construcciones en Proceso				0.00	0.00
Bienes Muebles	1,279,047.49	1,778,776.61	0.00	3,057,824.10	1,778,776.61
Activos Intangibles	564,972.33	0.00	0.00	564,972.33	0.00
Depreciación, Deterioro y Amortización Acumulada de Bienes	-239,099.51	0.00	792,483.50	-1,031,583.01	-792,483.50
Activos Diferidos				0.00	0.00
Estimación por Pérdida o Deterioro de Activos no Circulantes				0.00	0.00
Otros Activos no Circulantes				0.00	0.00

Bajo protesta de decir verdad declaramos que los Estados Financieros y sus Notas, son razonablemente correctos y son responsabilidad del emisor.


C.P. Claudia Elizabeth Lira Castro
Directora del Fondo Estatal de Ayuda,
Asistencia y Reparación Integral


Lic. Lyzeth Salcedo Salinas
Comisionada Ejecutiva Estatal de Atención a Víctimas
del Estado de Sonora

Comision Ejecutiva Estatal de Atencion a Victimas del Estado de Sonora


Estado Analitico de Pasivos

Del 1/ene./2023 al 31/dic./2024


CUENTA	NOMBRE DE LA CUENTA	SALDO
2111-1-11301	SUELDOS	-\$0.01
2111-3-13201	PRIMAS DE VACACIONES Y DOMINICAL	-\$0.01
2111-3-13202	AGUINALDO O GRATIFICACION DE FIN DE AÑO	\$0.00
2111-3-13403	ESTIMULOS AL PERSONAL DE CONFIANZA	\$0.00
2111-4-14101	Cuotas y Aportaciones Isssteson	-\$0.07
2111-4-14102	APORTACION POR SEGURO DE VIDA AL ISSSTESON	\$0.00
2111-4-14103	APORTACION POR SEGURO DE RETIRO AL ISSSTESON	\$0.00
2111-4-14106	OTRAS PRESTACIONES DE SEGURIDAD SOCIAL	\$0.00
2111-4-14107	APORTACION PARA INFRAESTRUCTURA, EQUIPAMIENTO Y MANTENIMIENTO HOSPITALARIO	\$0.00
2111-4-14108	APORTACIONES PARA LA ATENCIÓN DE ENFERMEDADES PREEXISTENTES	\$0.00
2111-4-14109	APORTACIONES POR SERVICIO MEDICO DEL ISSSTESON	\$0.00
2111-5-15901	OTRAS PRESTACIONES	\$0.00
2112-1-000001	DEX DEL NOROESTE	\$0.00
2112-1-000002	SERVICIO POSTAL MEXICANO	\$0.00
2112-1-000003	GRUPO 3GB S.A. DE C.V.	\$0.00
2112-1-000005	COPIADORAS Y SERVICIOS DE SONORA SA DE CV	\$0.00
2112-1-000006	TELEFONOS DE MEXICO	\$0.00
2112-1-000007	GOBIERNO DEL ESTADO DE SONORA	\$0.00
2112-1-000013	RAQUEL ALEJANDRA RIVERA RODRIGUEZ	\$0.00
2112-1-000014	FERRETERIA LA RUMBA, S.A. DE C.V	\$0.00
2112-1-000015	ELECTRONISONORA SA DE CV	\$0.00
2112-1-000017	KENIA FAVELA IBARRA	\$0.00
2112-1-000031	OSCAR ARMANDO DAVILA MURRIETA	\$0.00
2112-1-000033	EMPRESAS LA ESPERANZA SA DE CV	\$0.00
2112-1-000035	KAREN ALMODOVAR CASTILLO	\$0.00
2112-1-000036	CESAR PEÑUÑURI VIDAL	\$0.00
2112-1-000039	ROMAN ALBERTO ALCARAZ CASTAÑEDA	\$0.00
2112-1-000051	DAVID DISAN SILLER BURRUEL	\$0.00
2112-1-000054	MARTIN PRECIADO BRACAMONTES	\$0.00
2112-1-000055	VIANEY GALINDO CANO	\$0.00
2112-1-000056	RADIOMOVIL DIPSA SA DE CV	\$0.00
2112-1-000060	JESUS ALEJANDRO ALONSO OLAMENDI	\$0.00
2112-1-000062	LIMPIEZA PROFESIONAL Y DE SERVICIOS LIPSSA	\$0.00
2112-1-000079	GRUPO FRIARE S DE RL DE CV	\$0.00
2112-1-000086	ALBERTO FRAIJO VALENZUEÑA	\$0.00
1112-1-000101	JUAN FRANCISCO JAVIER PALMA ENCINAS	\$0.00
2112-1-000104	MARCO ANTONIO ACEDO RUBIO	\$0.00
2112-1-000109	ASESORIA Y CONSULTORIA LESA	\$0.00
2112-1-000110	OYORGA CONSTRUCCIONES	\$0.00
2112-1-000121	SEGUROS AFIRME SA DE CV	\$0.00
2112-1-000135	ELIA SARAHY MEXIA REYES	\$0.00
2112-1-000136	MARIA ISABEL MUNGUIA RUIZ	\$0.00
2112-1-000137	JOSEFINA RUBI VILLANUEVA OLGUIN	\$0.00
2112-1-000164	CORPORATIVO EN COMUNICACIÓN DE OCCIDENTE	\$0.00
2112-2-000031	OSCAR ARMANDO DAVILA MURRIETA	\$0.00
2112-2-000051	DAVID DISAN SILLER BURRUEL	\$0.00
2112-2-000120	TOTAL PARTS AND COMPONENTS	\$0.00
2112-39801	IMPUESTOS SOBRE NOMINA	\$20,535.00
2115-44101	AYUDAS SOCIALES A PERSONAS	\$0.00
2117-01	ISR Retenciones por Salarios	\$136,415.53
2117-02	Cuotas ISSSTESON	\$0.00
2117-03	OTRAS DEDUCCIONES	\$0.00
2117-04	PRESTAMO CAJA DE AHORRO SUTSP	\$0.00
2117-05	ISR RETENCIONES POR RESICO	\$11,660.37
2117-06	ISR RETENCIONES PERSINAS FISICAS CON ACTIVIDADES EMPRESARIALES Y PROFESIONALES	\$66,824.58

2117-07	IVA RETENCIONES PERSONA FISICA CON ACTIVIDAD EMPRESARIAL	\$597.58
2117-08	RETENCION IMPUESTO CEDULAR	\$0.00
2117-09	IVA RETENCIONES POR RESICO	\$8,065.36
2117-11	RETENCION DE ISR ARRENDAMIENTO	\$5,284.60
2117-12	RETENCION INSPECCION Y VIGILANCIA	\$0.00
2117-13	RETENCION UNI 15%	\$0.00
2117-14	RETENCION CECOP 15%	\$0.00
2117-15	RETENCION FIE 15%	\$0.00
2117-39801	IMPUESTOS SOBRE NOMINAS	\$0.00
2119-0001	MARIA DEL SOCORRO AGÜERO RUIZ	\$0.00
2119-0002	LYZETH SALCEDO SALINAS	\$0.00
2119-0007	AL SOTELO MONTAÑO	\$0.00
2119-0009	MARCO ANTONIO ACEDO RUBIO	\$0.00
2119-0011	REMEDIOS MILAGROS PESQUEIRA VELASQUEZ	\$0.00
2119-0014	LUIS FERNANDO PIÑA ARMENTA	\$0.00
Total:		\$249,382.93

Bajo protesta de decir verdad declaramos que los Estados Financieros y sus Notas, son razonablemente correctos y son responsabilidad del emisor



C.P. Claudia Elizeth Lira Castro
 Directora del Fondo Estatal de Ayuda,
 Asistencia y Reparación Integral



Lic. Lyzeth Salcedo Salinas
 Comisionada Ejecutiva Estatal de Atención a Víctimas
 del Estado de Sonora

COMISION EJECUTIVA ESTATAL DE ATENCION A VICTIMAS DEL ESTADO DE SONORA

Estado Analítico de la Deuda y Otros Pasivos

Del 01 de enero al 31 de diciembre de 2024

(Cifras en Pesos)

Denominación de las Deudas	Moneda de Contratación	Institución o País Acreedor	Saldo Inicial del Periodo	Saldo Final del Periodo
DEUDA PÚBLICA				
Corto Plazo				
Deuda Interna			0.00	0.00
Instituciones de Crédito			0.00	0.00
Títulos y Valores				
Arrendamientos Financieros				
Deuda Externa			0.00	0.00
Organismos Financieros Internacionales			0.00	
Deuda Bilateral				
Títulos y Valores				
Arrendamientos Financieros				
<i>Subtotal de Deuda Pública a Corto Plazo</i>	<i>Peso</i>	<i>Mexico</i>	<i>0.00</i>	<i>0.00</i>
Largo Plazo				
Deuda Interna			0.00	0.00
Instituciones de Crédito				
Títulos y Valores				
Arrendamientos Financieros				
Deuda Externa			0.00	0.00
Organismos Financieros Internacionales				
Deuda Bilateral				
Títulos y Valores				
Arrendamientos Financieros				
<i>Subtotal de Deuda Pública a Largo Plazo</i>	<i>Peso</i>	<i>Mexico</i>	<i>0.00</i>	<i>0.00</i>
Total de Otros Pasivos	Peso	Mexico	164,374.46	249,382.93
Total de Deuda Pública y Otros Pasivos	Peso	Mexico	164,374.46	249,382.93

Bajo protesta de decir verdad declaramos que los Estados Financieros y sus Notas, son razonablemente correctos y son responsabilidad del emisor

C.P. Claudia Elizabeth Lira Castro
Directora del Fondo Estatal de Ayuda,
Asistencia y Reparación Integral

Lic. Lyzeth Salcedo Salinas
Comisionada Ejecutiva Estatal de Atención a Víctimas
del Estado de Sonora


COMISION EJECUTIVA ESTATAL DE ATENCION A VICTIMAS DEL ESTADO DE SONORA
Informe Analítico de la Deuda Pública y Otros Pasivos - LDF
Del 01 de enero al 31 de diciembre de 2024


(PESOS)

Denominación de la Deuda Pública y Otros Pasivos (c)	Saldo al 31 de diciembre de 2023(d)	Disposiciones del Periodo (e)	Amortizaciones del Periodo (f)	Revaluaciones, Reclasificaciones y Otros Ajustes (g)	Saldo Final del Periodo (h) h=d+e-f+g	Pago de Intereses del Periodo (i)	Pago de Comisiones y demás costos asociados durante el Periodo (j)
1. Deuda Pública (1=A+B)							
A. Corto Plazo (A=a1+a2+a3)							
a1) Instituciones de Crédito							
a2) Títulos y Valores							
a3) Arrendamientos Financieros							
B. Largo Plazo (B=b1+b2+b3)							
b1) Instituciones de Crédito							
b2) Títulos y Valores							
b3) Arrendamientos Financieros							
2. Otros Pasivos	164,374.46				249,382.93		
3. Total de la Deuda Pública y Otros Pasivos (3=1+2)	164,374.46				249,382.93		
4. Deuda Contingente 1 (informativo)							
A. Deuda Contingente 1							
B. Deuda Contingente 2							
C. Deuda Contingente XX							
5. Valor de Instrumentos Bono Cupón Cero 2 (Informativo)							
A. Instrumento Bono Cupón Cero 1							
B. Instrumento Bono Cupón Cero 2							
C. Instrumento Bono Cupón Cero XX							

Se refiere a cualquier financiamiento sin fuente o garantía de pago definida, que sea asumida de manera solidaria o subsidiaria por las Entidades Federativas con sus Municipios, organismos descentralizados y empresas de participación estatal mayoritaria y fideicomisos, locales o municipales, y por los Municipios con sus respectivos organismos descentralizados y empresas de participación municipal mayoritaria.
 Se refiere al valor del Bono Cupón Cero que respalda el pago de los créditos asociados al mismo (Activo).

Obligaciones a Corto Plazo (k)	Monto Contratado (l)	Plazo Pactado (m)	Tasa de Interés (n)	Comisiones y Costos Relacionados (o)	Tasa Efectiva (p)
6. Obligaciones a Corto Plazo (Informativo)					
A. Crédito 1					
B. Crédito 2					
C. Crédito XX					


C.P. Claudia Elizabeth Lira Castro
 Directora del Fondo Estatal de Ayuda, Asistencia y Reparación Integral


Lic. Lyzeth Sarcedo Salinas
 Comisionada Ejecutiva Estatal de Atención a Víctimas del Estado de Sonora


COMISION EJECUTIVA ESTATAL DE ATENCION A VICTIMAS DEL ESTADO DE SONORA
Informe Analítico de Obligaciones Diferentes de Financiamientos – LDF

Del 01 de enero al 31 de diciembre de 2024

(PESOS)

Denominación de las Obligaciones Diferentes de Financiamiento (c)	Fecha del Contrato (d)	Fecha de inicio de operación del proyecto (e)	Fecha de vencimiento (f)	Monto de la inversión pactado (g)	Plazo pactado (h)	Monto promedio mensual del pago de la contraprestación (i)	Monto promedio mensual del pago de la contraprestación correspondiente al pago de inversión (j)	Monto pagado de la inversión al XX de XXXXXX de 2024 (k)	Monto pagado de la inversión actualizado al XX de XXXXXX de 2024 (l)	Saldo pendiente por pagar de la inversión al XX de XXXXXX de 2024 (m = g - l)
A. Asociaciones Público Privadas (APP's) (A=a+b+c+d)										
a) APP 1										
b) APP 2										
c) APP 3										
d) APP XX										
B. Otros Instrumentos (B=a+b+c+d)										
a) Otro Instrumento 1										
b) Otro Instrumento 2										
c) Otro Instrumento 3										
d) Otro Instrumento XX										
C. Total de Obligaciones Diferentes de Financiamiento (C=A+B)										

NADA QUE INFORMAR


 C.P. Claudia Elizabeth Cira Castro
 Directora del Fondo Estatal de Ayuda,
 Asistencia y Reparación Integral


 Lic. Lyzeth Salcedo Salinas
 Comisionada Ejecutiva Estatal de Atención a Víctimas
 del Estado de Sonora

COMISION EJECUTIVA ESTATAL DE ATENCION A VICTIMAS DEL ESTADO DE SONORA

Informe sobre Pasivos Contingentes

Al 31 de diciembre de 2024

A Corto Plazo

A Mediano Plazo

INFORME SOBRE SUS PASIVOS CONTINGENTES: Informar las obligaciones que tienen su

origen en hechos específicos e independientes del pasado que en el futuro pueden ocurrir o no,

y de acuerdo con lo que acontezca, desaparecen o se convierten en pasivos reales por ejemplo,

juicios, garantías, avales, costos de planes de pensiones, jubilaciones, etc.

A Largo Plazo

Bajo protesta de decir verdad declaramos que los Estados Financieros y sus Notas, son razonablemente correctos y son responsabilidad del emisor

NADA QUE INFORMAR

C.P. Claudia Elizeth Lira Castro
Directora del Fondo Estatal de Ayuda,
Asistencia y Reparación Integral

Lic. Lyzeth Salcedo Salinas
Comisionada Ejecutiva Estatal de Atención a Víctimas
del Estado de Sonora