

Comision Ejecutiva Estatal de Atencion a Victimas
Estado de Situación Financiera
 Al 31 de diciembre 2025
 (Cifras en Pesos)

CUENTA PÚBLICA 2025

Concepto	2025	2024	Concepto	2025	2024
ACTIVO			PASIVO		
Activo Circulante			Pasivo Circulante		
Efectivo y Equivalentes	530,159.54	3,390,816.93	Cuentas por Pagar a Corto Plazo	266,655.65	249,382.93
Derechos a Recibir Efectivo o Equivalentes	4,579,138.39	25,769,488.54	Documentos por Pagar a Corto Plazo	-	-
Derechos a Recibir Bienes o Servicios	875,155.44	-	Porción a Corto Plazo de la Deuda Pública a Largo Plazo	-	-
Inventarios	-	-	Títulos y Valores a Corto Plazo	-	-
Almacenes	-	-	Pasivos Diferidos a Corto Plazo	-	-
Estimación por Pérdida o Deterioro de Activos Circulantes	-	-	Fondos y Bienes de Terceros en Garantía y/o Administración a Corto Plazo	-	-
Otros Activos Circulantes	-	-	Provisiones a Corto Plazo	-	-
			Otros Pasivos a Corto Plazo	-	-
Total de Activos Circulantes	5,984,453.37	29,160,305.47	Total de Pasivos Circulantes	266,655.65	249,382.93
Activo No Circulante			Pasivo No Circulante		
Inversiones Financieras a Largo Plazo	-	-	Cuentas por Pagar a Largo Plazo	-	-
Derechos a Recibir Efectivo o Equivalentes a Largo Plazo	-	-	Documentos por Pagar a Largo Plazo	-	-
Bienes Inmuebles, Infraestructura y Construcciones en Proceso	17,738,326.95	-	Deuda Pública a Largo Plazo	-	-
Bienes Muebles	3,554,954.46	3,057,824.10	Pasivos Diferidos a Largo Plazo	-	-
Activos Intangibles	564,972.33	564,972.33	Fondos y Bienes de Terceros en Garantía y/o en Administración a Largo Plazo	-	-
Depreciación, Deterioro y Amortización Acumulada de Bienes	1,895,244.81	1,031,583.01	Provisiones a Largo Plazo	-	-
Activos Diferidos	-	-			
Estimación por Pérdida o Deterioro de Activos no Circulantes	-	-			
Otros Activos no Circulantes	-	-			
Total de Activos No Circulantes	19,963,008.93	2,591,213.42	Total de Pasivos No Circulantes	-	-
Total de Activos	25,947,462.30	31,751,518.89	Total de Pasivo	266,655.65	249,382.93
			HACIENDA PÚBLICA/PATRIMONIO		
			Hacienda Pública/Patrimonio Contribuido	477,300.00	159,871.80
			Aportaciones	-	-
			Donaciones de Capital	477,300.00	159,871.80
			Actualización de la Hacienda Pública/Patrimonio		
			Hacienda Pública/Patrimonio Generado	25,203,506.65	31,342,264.16
			Resultado del Ejercicio (Ahorro/ Desahorro)	6,092,323.11	625,844.71
			Resultados de Ejercicios Anteriores	31,561,152.46	30,925,988.72
			Revalúos	-	-
			Reservas	-	-
			Rectificaciones de Resultados de Ejercicios Anteriores	265,322.70	209,569.27
			Exceso o Insuficiencia en la Actualización de la Hacienda Pública/Patrimonio	-	-
			Resultado por Posición Monetaria	-	-
			Resultado por Tenencia de Activos no Monetarios	-	-
			Total Hacienda Pública/Patrimonio	25,680,806.65	31,502,135.96
			Total de Pasivo y Hacienda Pública/Patrimonio	25,947,462.30	31,751,518.89

"Bajo protesta de decir verdad declaramos que los Estados Financieros y sus Notas, son razonablemente correctos y son responsabilidad del emisor"

C.P. Claudia Elizabeth Lira Castro
 Directora del Fondo Estatal de Ayuda,
 Asistencia y Reparación Integral

Lic. Lyzeth Salceda Salinas
 Comisionada Ejecutiva Estatal de
 Atención a Víctimas del Estado de Sonora


Comisión Ejecutiva Estatal de Atención a Víctimas
 Estado de Situación Financiera Detallado - LDF
 Al 31 de diciembre de 2025 y al 31 de diciembre 2024(b)

CUENTA PÚBLICA 2025

Concepto (c)	2025	31 de diciembre de 2024	Concepto (c)	2025	31 de diciembre de 2024
ACTIVO			PASIVO		
Activo Circulante			Activo Circulante		
a. Efectivo y Equivalentes (e=a1+a2+a3+a4+a5+a6+a7)	530,159.54	3,390,816.93	a. Cuentas por Pagar a Corto Plazo (e=a1+a2+a3+a4+a5+a6+a7+a8+a9)	266,655.65	249,342.93
a1) Efectivo			a1) Servicios Personales por Pagar a Corto Plazo	0.09	0.09
a2) Bancos/Tesorería	530,159.54	3,390,816.93	a2) Proveedores por Pagar a Corto Plazo	243,642.72	20,535.00
a3) Bancos/Depositos y Otros			a3) Contratistas por Obras Públicas por Pagar a Corto Plazo		
a4) Inversiones Temporales (Hasta 3 meses)			a4) Participaciones y Aportaciones por Pagar a Corto Plazo		
a5) Fondos con Afectación Específica			a5) Transferencias Otorgadas por Pagar a Corto Plazo	24,839.22	
a6) Depósitos de Fondos de Terceros en Garantía y/o Administración			a6) Intereses, Comisiones y Otros Gastos de la Deuda Pública por Pagar a Corto Plazo		
a7) Otros Efectivos y Equivalentes			a7) Retenciones y Contribuciones por Pagar a Corto Plazo	1,825.20	228,848.02
b. Derechos a Recibir Efectivo o Equivalentes (b=b1+b2+b3+b4+b5+b6+b7)	4,579,138.39	25,769,488.54	a8) Devoluciones de la Ley de Ingresos por Pagar a Corto Plazo		
b1) Inversiones Financieras de Corto Plazo	4,577,480.91	25,766,066.77	a9) Otros Cuentas por Pagar a Corto Plazo		
b2) Cuentas por Cobrar a Corto Plazo	6.00	6.00	b. Documentos por Pagar a Corto Plazo (b=b1+b2+b3)		
b3) Deudores Diversos por Cobrar a Corto Plazo	1,663.48	3,437.77	b1) Documentos Comerciales por Pagar a Corto Plazo		
b4) Ingresos por Recuperar a Corto Plazo			b2) Documentos con Contratistas por Obras Públicas por Pagar a Corto Plazo		
b5) Deudores por Anticipos de la Tesorería a Corto Plazo			b3) Otros Documentos por Pagar a Corto Plazo		
b6) Préstamos Otorgados a Corto Plazo			c. Porción a Corto Plazo de la Deuda Pública a Largo Plazo (c=c1+c2)		
b7) Otros Derechos a Recibir Efectivo o Equivalentes a Corto Plazo			c1) Porción a Corto Plazo de la Deuda Pública		
c. Derechos a Recibir Bienes o Servicios (c=c1+c2+c3+c4+c5)	875,155.44		c2) Porción a Corto Plazo de Arrendamiento Financiero		
c1) Anticipo a Proveedores por Adquisición de Bienes y Prestación de Servicios a Corto Plazo	0.30		d. Títulos y Valores a Corto Plazo		
c2) Anticipo a Proveedores por Adquisición de Bienes Inmuebles y Muebles a Corto Plazo	875,155.74		e. Pasivos Diferidos a Corto Plazo (e=e1+e2+e3)		
c3) Anticipo a Proveedores por Adquisición de Bienes Intangibles a Corto Plazo			e1) Ingresos Cobrados por Adelantado a Corto Plazo		
c4) Anticipo a Contratistas por Obras Públicas a Corto Plazo			e2) Intereses Cobrados por Adelantado a Corto Plazo		
c5) Otros Derechos a Recibir Bienes o Servicios a Corto Plazo			e3) Otros Pasivos Diferidos a Corto Plazo		
d. Inventarios (d=d1+d2+d3+d4+d5)			f. Fondos y Bienes de Terceros en Garantía y/o Administración a Corto Plazo (f=f1+f2+f3+f4+f5+f6)		
d1) Inventario de Mercancías para Venta			f1) Fondos en Garantía a Corto Plazo		
d2) Inventario de Mercancías Terminadas			f2) Fondos en Administración a Corto Plazo		
d3) Inventario de Mercancías en Proceso de Elaboración			f3) Fondos Contingentes a Corto Plazo		
d4) Inventario de Materias Primas, Materiales y Suministros para Producción			f4) Fondos de Fideicomisos, Mandatos y Contratos Análogos a Corto Plazo		
d5) Bienes en Tránsito			f5) Otros Fondos de Terceros en Garantía y/o Administración a Corto Plazo		
e. Almacenes			f6) Valores y Bienes en Garantía a Corto Plazo		

Concepto (c)	2025	31 de diciembre de 2024	Concepto (c)	2025	31 de diciembre de 2024
f. Estimación por Pérdida o Deterioro de Activos Circulantes (f=f1+f2)			g. Provisiones a Corto Plazo (g=g1+g2+g3)		
(f1) Estimaciones para Cuentas Incobrables por Derechos a Recibir Efectivo o Equivalentes			g1) Provisión para Demandas y Juicios a Corto Plazo		
(f2) Estimación por Deterioro de Inventarios			g2) Provisión para Contingencias a Corto Plazo		
g. Otros Activos Circulantes (g=g1+g2+g3+g4)			g3) Otras Provisiones a Corto Plazo		
(g1) Valores en Garantía			h. Otros Pasivos a Corto Plazo (h=h1+h2+h3)		
(g2) Bienes en Garantía (excluye depósitos de fondos)			h1) Ingresos por Clasificar		
(g3) Bienes Derivados de Embargos, Decomisos, Aseguramientos y Dación en Pago			h2) Recaudación por Participar		
(g4) Adquisición con Fondos de Terceros			h3) Otros Pasivos Circulantes		
IA. Total de Activos Circulantes (IA = a + b + c + d + e + f + g)	5,984,453.37	29,160,305.47	IIA. Total de Pasivos Circulantes (IIA = a + b + c + d + e + f + g + h)	296,655.65	249,382.93
Activo No Circulante			Pasivo No Circulante		
a. Inversiones Financieras a Largo Plazo			a. Cuentas por Pagar a Largo Plazo		
b. Derechos a Recibir Efectivo o Equivalentes a Largo Plazo	17,738,326.95		b. Documentos por Pagar a Largo Plazo		
c. Bienes Inmuebles, Infraestructura y Construcciones en Proceso	3,554,954.46	3,057,624.10	c. Deuda Pública a Largo Plazo		
d. Bienes Muebles	564,972.33	564,972.33	d. Pasivos Diferidos a Largo Plazo		
e. Activos Intangibles			e. Fondos y Bienes de Terceros en Garantía y/o en Administración a Largo Plazo		
f. Depreciación, Deterioro y Amortización Acumulada de Bienes			f. Provisiones a Largo Plazo		
g. Activos Diferidos	1,895,244.61	1,031,693.01			
h. Estimación por Pérdida o Deterioro de Activos no Circulantes			IIIB. Total de Pasivos No Circulantes (IIIB = a + b + c + d + e + f)		
i. Otros Activos no Circulantes					
IB. Total de Activos No Circulantes (IB = a + b + c + d + e + f + g + h + i)	19,963,008.93	2,591,213.42	II. Total del Pasivo (II = IIA + IIIB)	286,655.65	249,382.93
I. Total del Activo (I = IA + IB)	25,947,462.30	31,751,518.89	HACIENDA PÚBLICA PATRIMONIO	477,300.00	159,871.80
			IIIA. Hacienda Pública Patrimonio Contribuido (IIIA = a + b + c)	477,300.00	159,871.80
			a. Aportaciones		
			b. Donaciones de Capital		
			c. Actualización de la Hacienda Pública Patrimonio		
			IIIB. Hacienda Pública Patrimonio Generado (IIIB = a + b + c + d + e)	28,203,606.65	31,342,264.16
			a. Resultado del Ejercicio (Ahorro/ Desahorro)	6,092,323.11	625,844.71
			b. Resultados de Ejercicios Anteriores	31,961,152.46	30,925,868.72
			c. Revalúos		
			d. Reservas		
			e. Rectificaciones de Resultados de Ejercicios Anteriores	285,322.70	209,559.27
			IIIC. Exceso o Insuficiencia en la Actualización de la Hacienda Pública Patrimonio (IIIC = a + b)		
			a. Resultado por Posición Monetaria		
			b. Resultado por Tenencia de Activos no Monetarios		
			IIII. Total Hacienda Pública Patrimonio (IIII = IIIA + IIIB + IIIC)	25,680,806.65	31,502,135.96
			IV. Total del Pasivo y Hacienda Pública Patrimonio (IV = II + IIII)	25,947,462.30	31,751,518.89


 Lic. Lyzell Salcedo Salinas
 Comisionada Ejecutiva Estatal de
 Atención a Víctimas del Estado de Sonora


 C.P. Claudia Elizeth Lara Castro
 Directora del Fondo Estatal de Ayuda,
 Asistencia y Reparación Integral

Comision Ejecutiva Estatal de Atencion a Victimas

Estado de Actividades

Del 01 de enero al 31 de diciembre de 2025

(Cifras en Pesos)

CUENTA PÚBLICA 2025

Concepto	2025	2024
INGRESOS Y OTROS BENEFICIOS		
Ingresos de Gestión	46,715.31	317,077.74
Impuestos	-	-
Cuotas y Aportaciones de Seguridad Social	-	-
Contribuciones de Mejoras	-	-
Derechos	-	-
Productos	46,715.31	317,077.74
Aprovechamientos	-	-
Ingresos por Venta de Bienes y Prestación de Servicios	-	-
Participaciones, Aportaciones, Convenios, Incentivos Derivados de la Colaboración Fiscal, Fondos Distintos de Aportaciones, Transferencias, Asignaciones, Subsidios y Subvenciones, y Pensiones y Jubilaciones	47,398,620.98	43,814,231.91
Participaciones, Aportaciones, Convenios, Incentivos Derivados de la Colaboración Fiscal y Fondos Distintos de Aportaciones	-	-
Transferencias, Asignaciones, Subsidios y Subvenciones, y Pensiones y Jubilaciones	47,398,620.98	43,814,231.91
Otros Ingresos y Beneficios	1,546,778.88	310,283.34
Ingresos Financieros	-	36.40
Incremento por Variación de Inventarios	-	-
Disminución del Exceso de Estimaciones por Pérdida o Deterioro u Obsolescencia	-	-
Disminución del Exceso de Provisiones	-	-
Otros Ingresos y Beneficios Varios	1,546,815.28	44,225.90
Total de Ingresos y Otros Beneficios	48,992,115.17	44,441,592.99
GASTOS Y OTRAS PÉRDIDAS		
Gastos de Funcionamiento	21,223,886.61	19,756,901.87
Servicios Personales	7,550,480.69	7,109,648.70
Materiales y Suministros	484,646.02	816,132.79
Servicios Generales	13,188,759.90	11,831,120.38
Transferencias, Asignaciones, Subsidios y Otras Ayudas	33,052,643.30	26,186,869.18
Transferencias Internas y Asignaciones al Sector Público	-	-
Transferencias al Resto del Sector Público	-	-
Subsidios y Subvenciones	-	-
Ayudas Sociales	33,052,643.30	26,186,869.18
Pensiones y Jubilaciones	-	-
Transferencias a Fideicomisos, Mandatos y Contratos Análogos	-	-
Transferencias a la Seguridad Social	-	-
Donativos	-	-
Transferencias al Exterior	-	-
Participaciones y Aportaciones		
Participaciones	-	-
Aportaciones	-	-
Convenios	-	-
Intereses, Comisiones y Otros Gastos de la Deuda Pública		
Intereses de la Deuda Pública	-	-
Comisiones de la Deuda Pública	-	-
Gastos de la Deuda Pública	-	-
Costo por Coberturas	-	-
Apoyos Financieros	-	-
Otros Gastos y Pérdidas Extraordinarias	807,908.37	648,738.72
Estimaciones, Depreciaciones, Deterioros, Obsolescencia y Amortizaciones	807,908.37	648,735.12
Provisiones	-	-
Disminución de Inventarios	-	-
Otros Gastos	-	3.60
Inversión Pública		
Inversión Pública no Capitalizable	-	-
Total de Gastos y Otras Pérdidas	55,084,438.28	46,592,509.77
Resultado del Ejercicio (Ahorro/Desahorro)	6,092,323.11	2,150,916.78

Bajo protesta de decir verdad declaramos que los Estados Financieros y sus Notas, son razonablemente correctos y son responsabilidad del emisor

C.P. Claudia Elizeth Lira Castro
Directora del Fondo Estatal de Ayuda,
Asistencia y Reparación Integral

Lic. Lyzeth Salcedo Salinas
Comisionada Ejecutiva Estatal de
Atención a Víctimas del Estado de Sonora

Comision Ejecutiva Estatal de Atencion a Victimas
 Estado de Variación en la Hacienda Pública
 Del 01 de enero al 31 de diciembre de 2025
 (Cifras en Pesos)

CUENTA PÚBLICA 2025

Concepto	Hacienda Pública / Patrimonio Contribuido	Hacienda Pública / Patrimonio Generado de Ejercicios Anteriores	Hacienda Pública / Patrimonio Generado del Ejercicio	Exceso o Insuficiencia en la Actualización de la Hacienda Pública / Patrimonio	Total
Hacienda Pública / Patrimonio Contribuido Neto de 2024	159,871.80				159,871.80
Aportaciones					-
Donaciones de Capital					-
Actualización de la Hacienda Pública/Patrimonio	159,871.80				159,871.80
Hacienda Pública / Patrimonio Generado Neto de 2024		30,716,419.45	625,844.71		31,342,264.16
Resultado del Ejercicio (Ahorro/Desahorro)			625,844.71		625,844.71
Resultados de Ejercicios Anteriores		30,925,988.72			30,925,988.72
Revalúos					-
Reservas					-
Rectificaciones de Resultados de Ejercicios Anteriores		209,569.27			209,569.27
Exceso o Insuficiencia en la Actualización de la Hacienda Pública / Patrimonio Neto de 2024				-	-
Resultado por Posición Monetaria					-
Resultado por Tenencia de Activos no Monetarios					-
Hacienda Pública / Patrimonio Neto Final de 2024	159,871.80	30,716,419.45	625,844.71	-	31,502,135.96
Cambios en la Hacienda Pública / Patrimonio Contribuido Neto de 2025	317,428.20				317,428.20
Aportaciones					-
Donaciones de Capital	317,428.20				317,428.20
Actualización de la Hacienda Pública/Patrimonio					-
Variaciones de la Hacienda Pública / Patrimonio Generado Neto de 2025		635,163.74	6,773,921.25		6,138,757.51
Resultado del Ejercicio (Ahorro/Desahorro)			6,092,323.11		6,092,323.11
Resultados de Ejercicios Anteriores		635,163.74	625,844.71		9,319.03
Revalúos					-
Reservas					-
Rectificaciones de Resultados de Ejercicios Anteriores			55,753.43		55,753.43
Cambios en el Exceso o Insuficiencia en la Actualización de la Hacienda Pública / Patrimonio Neto de 2025				-	-
Resultado por Posición Monetaria					-
Resultado por Tenencia de Activos no Monetarios					-
Hacienda Pública / Patrimonio Neto Final de 2024	477,300.00	31,351,583.19	6,148,076.54		25,680,806.65

Bajo protesta de decir verdad declaramos que los Estados Financieros y sus notas, son razonablemente correctos y son responsabilidad del emisor

C.P. Claudia Elizabeth Lira Castro
 Directora del Fondo Estatal de Ayuda,
 Asistencia y Reparación Integral


Lic. Lyzeth Salcedo Salinas
 Comisionada Ejecutiva Estatal de
 Atención a Víctimas del Estado de Sonora


Comision Ejecutiva Estatal de Atencion a Victimas
Estado de Cambios en la Situación Financiera
 Del 01 de enero al 31 de diciembre de 2025
 (Cifras en Pesos)

CUENTA PÚBLICA 2025

Concepto	Origen	Aplicación
ACTIVO	24,914,669.34	19,110,612.75
Activo Circulante	24,051,007.54	875,155.44
Efectivo y Equivalentes	2,860,657.39	0.00
Derechos a Recibir Efectivo o Equivalentes	21,190,350.15	0.00
Derechos a Recibir Bienes o Servicios	0.00	875,155.44
Inventarios	0.00	0.00
Almacenes	0.00	0.00
Estimación por Pérdida o Deterioro de Activos Circulantes	0.00	0.00
Otros Activos Circulantes	0.00	0.00
Activo No Circulante	863,661.80	18,235,457.31
Inversiones Financieras a Largo Plazo	0.00	0.00
Derechos a Recibir Efectivo o Equivalentes a Largo Plazo	0.00	0.00
Bienes Inmuebles, Infraestructura y Construcciones en Proceso	0.00	17,738,326.95
Bienes Muebles	0.00	497,130.36
Activos Intangibles	0.00	0.00
Depreciación, Deterioro y Amortización Acumulada de Bienes	863,661.80	0.00
Activos Diferidos	0.00	0.00
Estimación por Pérdida o Deterioro de Activos no Circulantes	0.00	0.00
Otros Activos no Circulantes	0.00	0.00
PASIVO	17,272.72	0.00
Pasivo Circulante	17,272.72	0.00
Cuentas por Pagar a Corto Plazo	17,272.72	0.00
Documentos por Pagar a Corto Plazo	0.00	0.00
Porción a Corto Plazo de la Deuda Pública a Largo Plazo	0.00	0.00
Títulos y Valores a Corto Plazo	0.00	0.00
Pasivos Diferidos a Corto Plazo	0.00	0.00
Fondos y Bienes de Terceros en Garantía y/o Administración a Corto Plazo	0.00	0.00
Provisiones a Corto Plazo	0.00	0.00
Otros Pasivos a Corto Plazo	0.00	0.00
Pasivo No Circulante	0.00	0.00
Cuentas por Pagar a Largo Plazo	0.00	0.00
Documentos por Pagar a Largo Plazo	0.00	0.00
Deuda Pública a Largo Plazo	0.00	0.00
Pasivos Diferidos a Largo Plazo	0.00	0.00
Fondos y Bienes de Terceros en Garantía y/o en Administración a Largo Plazo	0.00	0.00
Provisiones a Largo Plazo	0.00	0.00
HACIENDA PUBLICA/PATRIMONIO	952,591.94	6,773,921.25
Hacienda Pública/Patrimonio Contribuido	317,428.20	0.00
Aportaciones	0.00	0.00
Donaciones de Capital	317,428.20	0.00
Actualización de la Hacienda Pública/Patrimonio	0.00	0.00
Hacienda Pública/Patrimonio Generado	635,163.74	6,773,921.25
Resultado del Ejercicio (Ahorro/ Desahorro)	0.00	6,718,167.82
Resultados de Ejercicios Anteriores	635,163.74	0.00
Revalúos	0.00	0.00
Reservas	0.00	0.00
Rectificaciones de Resultados de Ejercicios Anteriores	0.00	55,753.43
Excesos o Insuficiencia en la Actualización de la Hacienda Pública/Patrimonio	0.00	0.00
Resultado por Posición Monetaria	0.00	0.00
Resultado por Tenencia de Activos no Monetarios	0.00	0.00

Bajo protesta de decir verdad declaramos que los Estados Financieros y sus notas, son razonablemente correctos y son responsabilidad del emisor


 C.P. Claudia Elizeth Lira Castro
 Directora del Fondo Estatal de Ayuda,
 Asistencia y Reparación Integral


 Lic. Lyzeth Salcedo Salinas
 Comisionada Ejecutiva Estatal de
 Atención a Víctimas del Estado de Sonora

Comision Ejecutiva Estatal de Atencion a Victimas

Estado de Flujos de Efectivo


Del 01 de enero al 31 de diciembre de 2025

(Cifras en Pesos)

CUENTA PÚBLICA 2025

Concepto	2025	2024
Flujos de Efectivo de las Actividades de Operación		
Origen	69,276,265.90	44,175,535.55
Impuestos	0.00	0.00
Cuotas y Aportaciones de Seguridad Social	0.00	0.00
Contribuciones de Mejoras	0.00	0.00
Derechos	0.00	0.00
Productos	46,715.31	317,077.74
Aprovechamientos	0.00	0.00
Ingresos por Venta de Bienes y Prestación de Servicios	1,546,815.28	44,225.90
Participaciones, Aportaciones, Convenios, Incentivos Derivados de la Colaboracion Fiscal y Fondos Distintos de Aportaciones	0.00	0.00
Transferencias, Asignaciones, Subsidios y Subvenciones, y Pensiones y Jubilaciones	47,398,620.98	43,814,231.91
Otros Origenes de Operación	20,284,114.33	0.00
Aplicación	54,218,894.18	46,771,682.13
Servicios Personales	7,550,480.69	7,109,648.70
Materiales y Suministros	484,646.02	816,132.79
Servicios Generales	13,164,492.36	11,810,585.38
Transferencias Internas y Asignaciones al Sector Público	0.00	0.00
Transferencias al resto del Sector Público	0.00	0.00
Subsidios y Subvenciones	0.00	0.00
Ayudas Sociales	33,019,275.11	26,186,869.18
Pensiones y Jubilaciones	0.00	0.00
Transferencias a Fideicomisos, Mandatos y Contratos Análogos	0.00	0.00
Transferencias a la Seguridad Social	0.00	0.00
Donativos	0.00	0.00
Transferencias al Exterior	0.00	0.00
Participaciones	0.00	0.00
Aportaciones	0.00	0.00
Convenios	0.00	0.00
Otras Aplicaciones de Operación	0.00	848,446.08
Flujos Netos de Efectivo por Actividades de Operación	15,057,371.72	-2,596,146.58
Flujos de Efectivo de las Actividades de Inversión		
Origen	0.00	0.00
Bienes Inmuebles, Infraestructura y Construcciones en Proceso		
Bienes Muebles		
Otros Origenes de Inversión	0.00	0.00
Aplicación	17,918,029.11	1,618,904.81
Bienes Inmuebles, Infraestructura y Construcciones en Proceso	17,738,326.95	0.00
Bienes Muebles	179,702.16	1,618,904.81
Otras Aplicaciones de Inversión	0.00	0.00
Flujos Netos de Efectivo por Actividades de Inversión	-17,918,029.11	-1,618,904.81
Flujo de Efectivo de las Actividades de Financiamiento		
Origen	0.00	0.00
Endeudamiento Neto	0.00	0.00
Interno	0.00	0.00
Externo	0.00	0.00
Otros Origenes de Financiamiento	0.00	0.00
Aplicación	0.00	0.00
Servicios de la Deuda	0.00	0.00
Interno	0.00	0.00
Externo	0.00	0.00
Otras Aplicaciones de Financiamiento	0.00	0.00
Flujos netos de Efectivo por Actividades de Financiamiento	0.00	0.00
Incremento/Disminución Neta en el Efectivo y Equivalentes al Efectivo	-2,860,657.39	-4,215,051.39
Efectivo y Equivalentes al Efectivo al Inicio del Ejercicio	3,390,816.93	7,605,868.32
Efectivo y Equivalentes al Efectivo al Final del Ejercicio	530,159.54	3,390,816.93

Bajo protesta de decir verdad declaramos que los Estados Financieros y sus Notas, son razonablemente correctos y son responsabilidad del emisor


C.P. Claudia Elizabeth Lira Castro
Directora del Fondo Estatal de Ayuda,
Asistencia y Reparación Integral


Lic. Lyzeth Salcedo Salinas
Comisionada Ejecutiva Estatal de
Atención a Víctimas del Estado de Sonora

Comision Ejecutiva Estatal de Atencion a Victimas
Estado Analítico del Activo


Del 01 de enero al 31 de diciembre de 2025

(Cifras en Pesos)

CUENTA PÚBLICA 2025

Concepto	Saldo Inicial	Cargos del Periodo	Abonos del Periodo	Saldo Final	Variación del Periodo
ACTIVO	31,751,518.89	176,576,824.22	182,380,880.81	25,947,462.30	-5,804,056.59
Activo Circulante	29,160,305.47	158,341,366.91	181,517,219.01	5,984,453.37	-23,175,852.10
Efectivo y Equivalentes	3,390,816.93	79,824,260.98	82,684,918.37	530,159.54	-2,860,657.39
Derechos a Recibir Efectivo o Equivalentes	25,769,488.54	72,077,873.04	93,268,223.19	4,579,138.39	-21,190,350.15
Derechos a Recibir Bienes o Servicios		6,439,232.89	5,564,077.45	875,155.44	875,155.44
Inventarios				0.00	0.00
Almacenes				0.00	0.00
Estimación por Pérdida o Deterioro de Activos Circulantes				0.00	0.00
Otros Activos Circulantes				0.00	0.00
Activo No Circulante	2,591,213.42	18,235,457.31	863,661.80	19,963,008.93	17,371,795.51
Inversiones Financieras a Largo Plazo				0.00	0.00
Derechos a Recibir Efectivo o Equivalentes a Largo Plazo				0.00	0.00
Bienes Inmuebles, Infraestructura y Construcciones en Proceso		17,738,326.95		17,738,326.95	17,738,326.95
Bienes Muebles	3,057,824.10	497,130.36		3,554,954.46	497,130.36
Activos Intangibles	564,972.33			564,972.33	0.00
Depreciación, Deterioro y Amortización Acumulada de Bienes	-1,031,583.01		863,661.80	-1,895,244.81	-863,661.80
Activos Diferidos				0.00	0.00
Estimación por Pérdida o Deterioro de Activos no Circulantes				0.00	0.00
Otros Activos no Circulantes				0.00	0.00

Bajo protesta de decir verdad declaramos que los Estados Financieros y sus Notas, son razonablemente correctos y son responsabilidad del emisor


 C.P. Claudia Elizabeth Lira Castro
 Directora del Fondo Estatal de Ayuda,
 Asistencia y Reparación Integral


 Lic. Lyzein Salcedo Salinas
 Comisionada Ejecutiva Estatal de
 Atención a Víctimas del Estado de Sonora


Comision Ejecutiva Estatal de Atencion a Victimas
Estado Analítico de la Deuda y Otros Pasivos
 Del 01 de enero al 31 de diciembre de 2025

(Cifras en Pesos)

CUENTA PÚBLICA 2025

Denominación de las Deudas	Moneda de Contratación	Institución o País Acreedor	Saldo Inicial del Periodo	Saldo Final del Periodo
DEUDA PÚBLICA				
Corto Plazo				
Deuda Interna			0.00	0.00
Instituciones de Crédito			0.00	0.00
Títulos y Valores				
Arrendamientos Financieros				
Deuda Externa			0.00	0.00
Organismos Financieros Internacionales			0.00	
Deuda Bilateral				
Títulos y Valores				
Arrendamientos Financieros				
<i>Subtotal de Deuda Pública a Corto Plazo</i>			0.00	0.00
Largo Plazo				
Deuda Interna			0.00	0.00
Instituciones de Crédito				
Títulos y Valores				
Arrendamientos Financieros				
Deuda Externa			0.00	0.00
Organismos Financieros Internacionales				
Deuda Bilateral				
Títulos y Valores				
Arrendamientos Financieros				
<i>Subtotal de Deuda Pública a Largo Plazo</i>			0.00	0.00
Total de Otros Pasivos			249,382.93	266,655.65
Total de Deuda Pública y Otros Pasivos			249,382.93	266,655.65

Bajo protesta de decir verdad declaramos que los Estados Financieros y sus Notas, son razonablemente correctos y son responsabilidad del emisor


 C.P. Claudia Elizeth Lira Castro
 Directora del Fondo Estatal de Ayuda,
 Asistencia y Reparación Integral


 Lic. Lyzeth Salcedo Salinas
 Comisionada Ejecutiva Estatal de
 Atención a Víctimas del Estado de Sonora

Comision Ejecutiva Estatal de Atencion a Victimas
Informe Analítico de la Deuda Pública y Otros Pasivos - LDF
Del 01 de enero al 31 de diciembre de 2025

CUENTA PÚBLICA 2025

(PESOS)

Denominación de la Deuda Pública y Otros Pasivos (c)	Saldo al 31 de diciembre de 2024(d)	Disposiciones del Periodo (e)	Amortizaciones del Periodo (f)	Revaluaciones, Reclasificaciones y Otros Ajustes (g)	Saldo Final del Periodo (h) h=d+e-f+g	Pago de Intereses del Periodo (i)	Pago de Comisiones y demás costos asociados durante el Periodo (j)
1. Deuda Pública (1=A+B)							
A. Corto Plazo (A=a1+a2+a3)							
a1) Instituciones de Crédito							
a2) Títulos y Valores							
a3) Arrendamientos Financieros							
B. Largo Plazo (B=b1+b2+b3)							
b1) Instituciones de Crédito							
b2) Títulos y Valores							
b3) Arrendamientos Financieros							
2. Otros Pasivos	249,382.93				266,655.65		
3. Total de la Deuda Pública y Otros Pasivos (3=1+2)	249,382.93				266,655.65		
4. Deuda Contingente 1 (Informativo)							
A. Deuda Contingente 1							
B. Deuda Contingente 2							
C. Deuda Contingente XX							
5. Valor de Instrumentos Bono Cupón Cero 2 (Informativo)							
A. Instrumento Bono Cupón Cero 1							
B. Instrumento Bono Cupón Cero 2							
C. Instrumento Bono Cupón Cero XX							

Se refiere a cualquier Financiamiento sin fuente o garantía de pago definida, que sea asumida de manera solidaria o subsidiaria por las Entidades Federativas con sus Municipios, organismos descentralizados y empresas de participación estatal mayoritaria y fideicomisos, locales o municipales, y por los Municipios con sus respectivos organismos descentralizados y empresas de participación municipal mayoritaria.
 Se refiere al valor del Bono Cupón Cero que respalda el pago de los créditos asociados al mismo (Activo).

Obligaciones a Corto Plazo (k)	Monto Contratado (l)	Plazo Pactado (m)	Tasa de Interés (n)	Comisiones y Costos Relacionados (o)	Tasa Efectiva (p)
6. Obligaciones a Corto Plazo (Informativo)					
A. Crédito 1					
B. Crédito 2					
C. Crédito XX					



 C.P. Claudia Elizabeth Lira Castro
 Directora del Fondo Estatal de Ayuda,
 Asistencia y Reparación Integral


 Lic. Lyzeith Salgado Salinas
 Comisionada Ejecutiva Estatal de
 Atención a Víctimas del Estado de Sonora

Comision Ejecutiva Estatal de Atencion a Victimas
Informe Analitico de Obligaciones Diferentes de Financiamientos – LDF
Del 01 de enero al 31 de diciembre de 2025

CUENTA PÚBLICA 2025

Denominación de las Obligaciones Diferentes de Financiamiento (c)	Fecha del Contrato (d)	Fecha de inicio de operación del proyecto (e)	Fecha de vencimiento (f)	Monto de la inversión pactado (g)	Plazo pactado (h)	Monto promedio mensual del pago de la contraprestación (i)	Monto promedio mensual del pago de la contraprestación correspondiente al pago de inversión (j)	Monto pagado de la inversión actualizado al XX de XXXXXX de 2025 (l)	Monto pagado de la inversión al XX de XXXXXX de 2025 (k)	Saldo pendiente por pagar de la inversión al XX de XXXXXX de 2025 (m = g - l)
A. Asociaciones Público Privadas (APP's) (A=a+b+c+d) a) APP 1 b) APP 2 c) APP 3 d) APP XX										
B. Otros Instrumentos (B=a+b+c+d) a) Otro Instrumento 1 b) Otro Instrumento 2 c) Otro Instrumento 3 d) Otro Instrumento XX										
C. Total de Obligaciones Diferentes de Financiamiento (C=A+B)										


C.P. Claudia Elizeth Lira Castro
 Directora del Fondo Estatal de Ayuda,
 Asistencia y Reparación Integral


Lic. Lyzeth Salcedo Salinas
 Comisionada Ejecutiva Estatal de
 Atencion a Victimas del Estado de Sonora

Comision Ejecutiva Estatal de Atencion a Victimas
Informe sobre Pasivos Contingentes
Al 31 de diciembre 2025

CUENTA PÚBLICA 2025

A Corto Plazo


A Mediano Plazo

INFORME SOBRE SUS PASIVOS CONTINGENTES: Informar las obligaciones que tienen su origen en hechos específicos e independientes del pasado que en el futuro pueden ocurrir o no, y de acuerdo con lo que acontezca, desaparecen o se convierten en pasivos reales por ejemplo, juicios, garantías, avales, costos de planes de pensiones, jubilaciones, etc.

A Largo Plazo

Bajo protesta de decir verdad declaramos que los Estados Financieros y sus Notas, son razonablemente correctos y son responsabilidad del emisor


C.P. Claudia Elizeth Lira Castro
Directora del Fondo Estatal de Ayuda,
Asistencia y Reparación Integral


Lic. Lyzeth Salcedo Salinas
Comisionada Ejecutiva Estatal de
Atención a Víctimas del Estado de Sonora

Comision Ejecutiva Estatal de Atencion a Victimas
 Estado Analitico de Ingresos
 Del 01 de enero al 31 de diciembre de 2025
 (Cifras en Pasos)

CUENTA PÚBLICA 2025

Rubro de Ingresos / Fuente de Financiamiento	Ingreso					Diferencia
	Estimado	Ampliaciones y Reducciones	Modificado	Devengado	Recaudado	
Impuestos						
Cuotas y Aportaciones de Seguridad Social	0	0	0	0	0	0
Contribuciones de Mejoras	0	0	0	0	0	0
Derechos	0	0	0	0	0	0
Productos	0	46,715	46,715	46,715	46,715	46,715
Aprovechamientos	0		0			0
Ingresos por Ventas de Bienes, Prestacion de Servicios y Otros Ingresos		1,546,815	1,546,815	1,546,815	1,546,815	1,546,815
Participaciones, Aportaciones, Convenios, Incentivos Derivados de la Colaboración Fiscal y Fondos Distintos de Aportaciones						0
Transferencias, Asignaciones, Subsidios y Subvenciones, y Pensiones y Jubilaciones	40,341,395	7,266,095	47,607,491	47,398,621	47,398,621	7,057,226
Ingresos Derivados de Financiamientos			0			0
Total	40,341,395	8,859,626	49,201,021	48,992,152	48,992,152	8,650,756
					Ingresos excedentes	8,650,756

Rubro de Ingresos / Fuente de Financiamiento	Ingreso					Diferencia
	Estimado	Ampliaciones y Reducciones	Modificado	Devengado	Recaudado	
Ingresos del Poder Ejecutivo Federal o Estatal y de los Municipios	0	0	0	0	0	0
Impuestos	0	0	0	0	0	0
Cuotas y Aportaciones de Seguridad Social						
Contribuciones de Mejoras						
Derechos						
Productos ¹						
Aprovechamientos ²						
Participaciones, Aportaciones, Convenios, Incentivos Derivados de la Colaboración Fiscal y Fondos Distintos de Aportaciones						
Transferencias, Asignaciones, Subsidios y Subvenciones, y Pensiones y Jubilaciones						
Ingresos De los Entes Públicos de los Poderes Legislativo y Judicial, de los Organos Autonomos y del Sector Paraestatal o Paramunicipal, así como de las Empresas Públicas del Estado	40,341,395	8,859,626	49,201,021	48,992,152	48,992,152	8,650,756
Cuotas y Aportaciones de Seguridad Social	0		0			0
Productos ¹	0	46,715	46,715	46,715	46,715	46,715
Ingresos por ventas de Bienes, Prestación de Servicios y Otros Ingresos ³	0	1,546,815	1,546,815	1,546,815	1,546,815	1,546,815
Transferencias, Asignaciones, Subsidios y Subvenciones, y Pensiones y Jubilaciones	40,341,395	7,266,095	47,607,491	47,398,621	47,398,621	7,057,226
Ingresos derivados de Financiamiento	0	0	0	0	0	0
Ingresos Derivados de Financiamientos	0		0			0
Total	40,341,395	8,859,626	49,201,021	48,992,152	48,992,152	8,650,756
					Ingresos excedentes	8,650,756

Lic. Lyzeith Salgado Salinas
Comisionada Ejecutiva Estatal de
Atención a Víctimas del Estado de Sonora

C. P. Claudia Elizabeth Castro
Directora del Fondo Estatal de Ayuda,
Asistencia y Reparación Integral

¹ Incluye intereses que generan las cuentas bancarias de los entes públicos en productos.
² Incluye donativos en efectivo del Poder Ejecutivo, entre otros aprovechamientos.
³ Se refiere a los ingresos propios obtenidos por los Poderes Legislativo y Judicial, los Organos Autonomos y las entidades de la administración pública paraestatal y paramunicipal, por sus actividades diversas no inherentes a su operación que general recursos y que no sean ingresos por venta de bienes o prestación de servicios, tales como donativos en efectivo, entre otros

2

Comision Ejecutiva Estatal de Atencion a Victimas
Estado Analítico de Ingresos Detallado – LDF
Del 01 de enero al 31 de diciembre de 2025

CUENTA PÚBLICA 2025

Concepto (c)	Ingreso					Diferencia (e)
	Estimado (d)	Ampliaciones/ (Reducciones)	Modificado	Devengado	Recaudado	
Ingresos de Libre Disposición	-	-	-	-	-	-
A. Impuestos	-	-	-	-	-	-
B. Cuotas y Aportaciones de Seguridad Social	-	-	-	-	-	-
C. Contribuciones de Mejoras	-	-	-	-	-	-
D. Derechos	-	-	-	-	-	-
E. Productos	-	46,715.31	46,715.31	46,715.31	46,715.31	46,715.31
F. Aprovechamientos	-	-	-	-	-	-
G. Ingresos por Ventas de Bienes y Prestación de Servicios	-	1,546,815.28	1,546,815.28	1,546,815.28	1,546,815.28	1,546,815.28
H. Participaciones	-	-	-	-	-	-
(H=h1+h2+h3+h4+h5+h6+h7+h8+h9+h10+h11)	-	-	-	-	-	-
h1) Fondo General de Participaciones	-	-	-	-	-	-
h2) Fondo de Fomento Municipal	-	-	-	-	-	-
h3) Fondo de Fiscalización y Recaudación	-	-	-	-	-	-
h4) Fondo de Compensación	-	-	-	-	-	-
h5) Fondo de Extracción de Hidrocarburos	-	-	-	-	-	-
h6) Impuesto Especial Sobre Producción y Servicios	-	-	-	-	-	-
h7) 0.136% de la Recaudación Federal Participable	-	-	-	-	-	-
h8) 3.17% Sobre Extracción de Petróleo	-	-	-	-	-	-
h9) Gasolinas y Diésel	-	-	-	-	-	-
h10) Fondo del Impuesto Sobre la Renta	-	-	-	-	-	-
h11) Fondo de Estabilización de los Ingresos de las Entidades Federativas	-	-	-	-	-	-
I. Incentivos Derivados de la Colaboración Fiscal (I=i1+i2+i3+i4+i5)	-	-	-	-	-	-
i1) Tenencia o Uso de Vehículos	-	-	-	-	-	-
i2) Fondo de Compensación ISAN	-	-	-	-	-	-
i3) Impuesto Sobre Automóviles Nuevos	-	-	-	-	-	-

Concepto (c)	Ingreso					Diferencia (e)
	Estimado (d)	Ampliaciones/ (Reducciones)	Modificado	Devengado	Recaudado	
i4) Fondo de Compensación de Repeecos-Intermedios	-	-	-	-	-	-
i5) Otros Incentivos Económicos	-	-	-	-	-	-
J. Transferencias y Asignaciones	-	-	-	-	-	-
K. Convenios	-	-	-	-	-	-
k1) Otros Convenios y Subsidios	-	-	-	-	-	-
L. Otros Ingresos de Libre Disposición (L=i1+i2)	-	-	-	-	-	-
l1) Participaciones en Ingresos Locales	-	-	-	-	-	-
l2) Otros Ingresos de Libre Disposición	-	-	-	-	-	-
I. Total de Ingresos de Libre Disposición (I=A+B+C+D+E+F+G+H+I+J+K+L)	-	1,593,530.59	1,593,530.59	1,593,530.59	1,593,530.59	1,593,530.59
Ingresos Excedentes de Ingresos de Libre Disposición						1,593,530.59
Transferencias Federales Etiquetadas						
A. Aportaciones (A=a1+a2+a3+a4+a5+a6+a7+a8)	-	-	-	-	-	-
a1) Fondo de Aportaciones para la Nómina Educativa y Gasto Operativo	-	-	-	-	-	-
a2) Fondo de Aportaciones para los Servicios de Salud	-	-	-	-	-	-
a3) Fondo de Aportaciones para la Infraestructura Social	-	-	-	-	-	-
a4) Fondo de Aportaciones para el Fortalecimiento de los Municipios y de las Demarcaciones Territoriales del Distrito Federal	-	-	-	-	-	-
a5) Fondo de Aportaciones Múltiples	-	-	-	-	-	-
a6) Fondo de Aportaciones para la Educación Tecnológica y de Adultos	-	-	-	-	-	-
a7) Fondo de Aportaciones para la Seguridad Pública de los Estados y del Distrito Federal	-	-	-	-	-	-
a8) Fondo de Aportaciones para el Fortalecimiento de las Entidades Federativas	-	-	-	-	-	-
B. Convenios (B=b1+b2+b3+b4)	-	-	-	-	-	-
b1) Convenios de Protección Social en Salud	-	-	-	-	-	-
b2) Convenios de Descentralización	-	-	-	-	-	-
b3) Convenios de Reasignación	-	-	-	-	-	-
b4) Otros Convenios y Subsidios	-	-	-	-	-	-
C. Fondos Distintos de Aportaciones (C=c1+c2)	-	-	-	-	-	-
c1) Fondo para Entidades Federativas y Municipios Productores de Hidrocarburos	-	-	-	-	-	-

Concepto (c)	Ingreso					Diferencia (e)
	Estimado (d)	Ampliaciones/ (Reducciones)	Modificado	Devengado	Recaudado	
c2) Fondo Minero	-	-	-	-	-	-
D. Transferencias, Asignaciones, Subsidios y Subvenciones, y Pensiones y Jubilaciones	40,341,395.47	7,266,095.39	47,607,490.86	47,398,620.98	47,398,620.98	7,057,225.51
E. Otras Transferencias Federales Etiquetadas	-	-	-	-	-	-
II. Total de Transferencias Federales Etiquetadas (II = A + B + C + D + E)	40,341,395.47	7,266,095.39	47,607,490.86	47,398,620.98	47,398,620.98	7,057,225.51
III. Ingresos Derivados de Financiamientos (III = A)	-	-	-	-	-	-
A. Ingresos Derivados de Financiamientos	-	-	-	-	-	-
IV. Total de Ingresos (IV = I + II + III)	40,341,395.47	8,859,625.98	49,201,021.45	48,992,151.57	48,992,151.57	8,650,756.10
Datos Informativos						
1. Ingresos Derivados de Financiamientos con Fuente de Pago de Ingresos de Libre Disposición	-	-	-	-	-	-
2. Ingresos Derivados de Financiamientos con Fuente de Pago de Transferencias Federales Etiquetadas	-	-	-	-	-	-
3. Ingresos Derivados de Financiamientos (3 = 1 + 2)	-	-	-	-	-	-


 C.P. Claudia Elizabeth Lira Castro
 Directora del Fondo Estatal de Ayuda,
 Asistencia y Reparación Integral


 Lic. Lyzein Salcedo Salinas
 Comisionada Ejecutiva Estatal de
 Atención a Víctimas del Estado de Sonora

**Comision Ejecutiva Estatal de Atencion a Victimas
Conciliacion entre los Ingresos Presupuestarios y Contables**


Al 31 de diciembre 2025

CUENTA PÚBLICA 2025

(Cifras en Pesos)

Concepto	2025
1. Total de Ingresos Presupuestarios	48,992,151.57
2. Mas Ingresos Contables No Presupuestarios	-36.40
2.1 Ingresos Financieros	-36.40
2.2 Incremento por Variación de Inventarios	
2.3 Disminución del Exceso de Estimaciones por Pérdida o Deterioro u Obsolescencia	
2.4 Disminución del Exceso de Provisiones	
2.5 Otros Ingresos y Beneficios Varios	
2.6 Otros Ingresos Contables No Presupuestarios	
3. Menos Ingresos Presupuestarios No Contables	0.00
3.1 Aprovechamientos Patrimoniales	
3.2 Ingresos Derivados de Financiamientos	
3.3 Otros Ingresos Presupuestarios No Contables	
4. Total de Ingresos Contables	48,992,115.17

1. Se deberán incluir los Ingresos Contables No Presupuestarios que no se regularizaron presupuestariamente durante el ejercicio
2. Los Ingresos Financieros y otros ingresos se regularizarán presupuestariamente de acuerdo a la legislación aplicable



 C.P. Claudia Elizeth Lira Castro
 Directora del Fondo Estatal de Ayuda,
 Asistencia y Reparacion Integral



 Lic. Lyzeth Salcedo Salinas
 Comisionada Ejecutiva Estatal de
 Atencion a Victimas del Estado de Sonora

Comision Ejecutiva Estatal de Atencion a Victimas
Estado Analítico del Ejercicio del Presupuesto de Egresos
Clasificación por Objeto del Gasto (Capítulo y Concepto)
Del 01 de enero al 31 de diciembre de 2025

(Cifras en Pesos)

CUENTA PÚBLICA 2025

Concepto	Egresos					Subejercicio
	Aprobado	Ampliaciones/ (Reducciones)	Modificado	Devengado	Pagado	
	1	2	3=(1+2)	4	5	
Servicios Personales	7,756,840	0	7,756,840	7,550,481	7,550,481	206,360
Remuneraciones al Personal de Carácter Permanente	4,753,776	62,024	4,815,800	4,815,800	4,815,800	0
Remuneraciones al Personal de Carácter Transitorio	0	0	0	0	0	0
Remuneraciones Adicionales y Especiales	1,049,376	104,862	1,154,239	1,154,239	1,154,239	0
Seguridad Social	1,554,463	103,979	1,658,442	1,580,442	1,580,442	78,000
Otras Prestaciones Sociales y Económicas	0	0	0	0	0	0
Previsiones	399,225	-270,865	128,360	0	0	128,360
Pago de Estímulos a Servidores Públicos			0			0
Materiales y Suministros	250,000	234,646	484,646	484,646	484,646	0
Materiales de Administración, Emisión de Documentos y Artículos Oficiales	155,000	45,524	200,524	200,524	200,524	0
Alimentos y Utensilios	21,000	52,220	73,220	73,220	73,220	0
Materias Primas y Materiales de Producción y Comercialización	0	0	0	0	0	0
Materiales y Artículos de Construcción y de Reparación	9,500	28,854	38,354	38,354	38,354	0
Productos Químicos, Farmacéuticos y de Laboratorio	3,000	-1,985	1,015	1,015	1,015	0
Combustibles, Lubricantes y Aditivos	28,000	83,673	111,673	111,673	111,673	0
Vestuario, Blancos, Prendas de Protección y Artículos Deportivos	4,500	-2,094	2,406	2,406	2,406	0
Materiales y Suministros Para Seguridad	0	0	0	0	0	0
Herramientas, Refacciones y Accesorios Menores	29,000	28,454	57,454	57,454	57,454	0
Servicios Generales	2,334,555	11,067,609	13,402,164	13,188,760	13,164,492	213,404
Servicios Básicos	221,000	103,140	324,140	324,140	324,140	0
Servicios de Arrendamiento	39,200	260,623	299,823	299,823	299,823	0
Servicios Profesionales, Científicos, Técnicos y Otros Servicios	878,355	10,460,044	11,338,399	11,124,994	11,124,994	213,404
Servicios Financieros, Bancarios y Comerciales	79,000	23,109	102,109	102,109	102,109	0
Servicios de Instalación, Reparación, Mantenimiento y Conservación	197,000	323,254	520,254	520,254	520,254	0
Servicios de Comunicación Social y Publicidad.	25,000	-25,000	0	0	0	0
Servicios de Traslado y Viáticos	511,000	-88,946	422,054	422,054	422,054	0
Servicios Oficiales	160,000	22,844	182,844	182,844	182,844	0
Otros Servicios Generales	224,000	-11,459	212,541	212,541	188,274	0
Transferencias, Asignaciones, Subsidios y Otras Ayudas	30,000,000	6,304,365	36,304,365	33,019,275	33,019,275	3,285,090
Transferencias Internas y Asignaciones al Sector Público	0	705,022	705,022	0	0	705,022
Transferencias al Resto del Sector Público	0	0	0	0	0	0
Subsidios y Subvenciones	0	0	0	0	0	0
Ayudas Sociales	30,000,000	5,599,343	35,599,343	33,019,275	33,019,275	2,580,068
Pensiones y Jubilaciones	0		0			0
Transferencias a Fideicomisos, Mandatos y Otros Análogos			0			0
Transferencias a la Seguridad Social			0			0
Donativos			0			0
Transferencias al Exterior			0			0
Bienes Muebles, Inmuebles e Intangibles	0	179,702	179,702	179,702	179,702	0
Mobiliario y Equipo de Administración	0	133,650	133,650	133,650	133,650	0
Mobiliario y Equipo Educativo y Recreativo	0	0	0	0	0	0
Equipo e Instrumental Médico y de Laboratorio	0	0	0	0	0	0
Vehículos y Equipo de Transporte	0	0	0	0	0	0
Equipo de Defensa y Seguridad	0	0	0	0	0	0
Maquinaria, Otros Equipos y Herramientas	0	46,052	46,052	46,052	46,052	0
Activos Biológicos			0			0
Bienes Inmuebles			0			0
Activos Intangibles			0			0
Inversión Pública	0	21,149,597	21,149,597	17,738,327	17,738,327	3,411,270
Obra Pública en Bienes de Dominio Público		21,149,597	21,149,597	17,738,327	17,738,327	3,411,270
Obra Pública en Bienes Propios			0			0
Proyectos Productivos y Acciones de Fomento			0			0
Inversiones Financieras y Otras Provisiones	0	0	0	0	0	0
Inversiones Para el Fomento de Actividades Productivas.			0			0
Acciones y Participaciones de Capital			0			0

Concepto	Egresos					Subejercicio
	Aprobado	Ampliaciones/ (Reducciones)	Modificado	Devengado	Pagado	
	1	2	3=(1+2)	4	5	
Compra de Títulos y Valores			0			0
Concesión de Préstamos			0			0
Inversiones en Fideicomisos, Mandatos y Otros Análogos			0			0
Otras Inversiones Financieras			0			0
Provisiones para Contingencias y Otras Erogaciones Especiales			0			0
Participaciones y Aportaciones	0	0	0	0	0	0
Participaciones			0			0
Aportaciones			0			0
Convenios			0			0
Deuda Pública	0	0	0	0	0	0
Amortización de la Deuda Pública			0			0
Intereses de la Deuda Pública			0			0
Comisiones de la Deuda Pública			0			0
Gastos de la Deuda Pública			0			0
Costo por Coberturas			0			0
Apoyos Financieros			0			0
Adeudos de Ejercicios Fiscales Anteriores (Adefas)			0			0
Total del Egreso	40,341,395	38,935,920	79,277,315	72,161,191	72,136,923	7,116,125


 C.P. Claudia Elizebeth Lira Castro
 Directora del Fondo Estatal de Ayuda,
 Asistencia y Reparación Integral


 Lic. Lyzeth Salcedo Salinas
 Comisionada Ejecutiva Estatal de
 Atención a Víctimas del Estado de Sonora

Comision Ejecutiva Estatal de Atencion a Victimas

Estado Analitico del Ejercicio del Presupuesto de Egresos Detallado - LDF

Clasificación por Objeto del Gasto (Capítulo y Concepto)

Del 01 de enero al 31 de diciembre de 2025

(PESOS)

CUENTA PÚBLICA 2025

Concepto (c)	Egresos					Subejercicio (e)
	Aprobado (d)	Ampliaciones/ (Reducciones)	Modificado	Devengado	Pagado	
I. Gasto No Etiquetado (I=A+B+C+D+E+F+G+H+I)	40,341,395.47	38,935,920.00	79,277,315.47	72,161,190.83	72,136,923.29	7,116,124.64
A. Servicios Personales (A=a1+a2+a3+a4+a5+a6+a7)	7,756,840.47	-	7,756,840.47	7,550,480.69	7,550,480.69	206,359.78
a1) Remuneraciones al Personal de Carácter Permanente	4,753,776	62,024	4,815,799.96	4,815,800	4,815,800	-
a2) Remuneraciones al Personal de Carácter Transitorio	0	0	-	0	0	-
a3) Remuneraciones Adicionales y Especiales	1,049,376	104,862	1,154,238.68	1,154,239	1,154,239	-
a4) Seguridad Social	1,554,463	103,979	1,658,442.05	1,580,442	1,580,442	78,000.00
a5) Otras Prestaciones Sociales y Económicas	0	0	-	0	0	-
a6) Previsiones	399,225	-270,865	128,359.78	0	0	128,359.78
a7) Pago de Estímulos a Servidores Públicos	0	0	-	0	0	-
B. Materiales y Suministros (B=b1+b2+b3+b4+b5+b6+b7+b8+b9)	250,000.00	234,646.02	484,646.02	484,646.02	484,646.02	-
b1) Materiales de Administración, Emisión de Documentos y Artículos Oficiales	155,000	45,524	200,524.43	200,524	200,524	-
b2) Alimentos y Utensilios	21,000	52,220	73,219.76	73,220	73,220	-
b3) Materias Primas y Materiales de Producción y Comercialización	0	0	-	0	0	-
b4) Materiales y Artículos de Construcción y de Reparación	9,500	28,854	38,354.17	38,354	38,354	-
b5) Productos Químicos, Farmacéuticos y de Laboratorio	3,000	-1,985	1,014.99	1,015	1,015	-
b6) Combustibles, Lubricantes y Aditivos	28,000	83,673	111,673.39	111,673	111,673	-
b7) Vestuario, Blancos, Prendas de Protección y Artículos Deportivos	4,500	-2,094	2,405.55	2,406	2,406	-
b8) Materiales y Suministros Para Seguridad	0	0	-	0	0	-
b9) Herramientas, Refacciones y Accesorios Menores	29,000	28,454	57,453.73	57,454	57,454	-
C. Servicios Generales (C=c1+c2+c3+c4+c5+c6+c7+c8+c9)	2,334,555.00	11,067,609.33	13,402,164.33	13,188,759.90	13,164,492.36	213,404.43
c1) Servicios Básicos	221,000	103,140	324,139.60	324,140	324,140	-
c2) Servicios de Arrendamiento	39,200	260,623	299,822.58	299,823	299,823	-
c3) Servicios Profesionales, Científicos, Técnicos y Otros Servicios	878,355	10,460,044	11,338,398.69	11,124,994	11,124,994	213,404.43
c4) Servicios Financieros, Bancarios y Comerciales	79,000	23,109	102,109.46	102,109	102,109	-
c5) Servicios de Instalación, Reparación, Mantenimiento y Conservación	197,000	323,254	520,254.40	520,254	520,254	-
c6) Servicios de Comunicación Social y Publicidad	25,000	-25,000	-	0	0	-
c7) Servicios de Traslado y Viáticos	511,000	-88,946	422,053.69	422,054	422,054	-
c8) Servicios Oficiales	160,000	22,844	182,844.25	182,844	182,844	-
c9) Otros Servicios Generales	224,000	-11,459	212,541.26	212,541	188,274	-
D. Transferencias, Asignaciones, Subsidios y Otras Ayudas (D=d1+d2+d3+d4+d5+d6+d7+d8+d9)	30,000,000.00	6,304,365.31	36,304,365.31	33,019,275.11	33,019,275.11	3,285,090.20
d1) Transferencias Internas y Asignaciones al Sector Público	0	705,022	705,022.35	0	0	705,022.35
d2) Transferencias al Resto del Sector Público	0	0	-	0	0	-
d3) Subsidios y Subvenciones	0	0	-	0	0	-
d4) Ayudas Sociales	30,000,000	5,599,343	35,599,342.96	33,019,275	33,019,275	2,580,067.85
d5) Pensiones y Jubilaciones	-	-	-	-	-	-
d6) Transferencias a Fideicomisos, Mandatos y Otros Análogos	-	-	-	-	-	-
d7) Transferencias a la Seguridad Social	-	-	-	-	-	-
d8) Donativos	-	-	-	-	-	-
d9) Transferencias al Exterior	-	-	-	-	-	-
E. Bienes Muebles, Inmuebles e Intangibles (E=e1+e2+e3+e4+e5+e6+e7+e8+e9)	-	179,702.16	179,702.16	179,702.16	179,702.16	-
e1) Mobiliario y Equipo de Administración	-	133,650	133,650.16	133,650	133,650	-
e2) Mobiliario y Equipo Educativo y Recreativo	-	0	-	0	0	-
e3) Equipo e Instrumental Médico y de Laboratorio	-	0	-	0	0	-
e4) Vehículos y Equipo de Transporte	-	0	-	0	0	-
e5) Equipo de Defensa y Seguridad	-	0	-	0	0	-
e6) Maquinaria, Otros Equipos y Herramientas	-	46,052	46,052.00	46,052	46,052	-
e7) Activos Biológicos	-	-	-	-	-	-
e8) Bienes Inmuebles	-	-	-	-	-	-
e9) Activos Intangibles	-	-	-	-	-	-
F. Inversión Pública (F=f1+f2+f3)	-	21,149,597.18	21,149,597.18	17,738,326.95	17,738,326.95	3,411,270.23
f1) Obra Pública en Bienes de Dominio Público	-	21,149,597.18	21,149,597.18	17,738,326.95	17,738,326.95	3,411,270.23
f2) Obra Pública en Bienes Propios	-	-	-	-	-	-
f3) Proyectos Productivos y Acciones de Fomento	-	-	-	-	-	-
G. Inversiones Financieras y Otras Provisiones (G=g1+g2+g3+g4+g5+g6+g7)	-	-	-	-	-	-
g1) Inversiones Para el Fomento de Actividades Productivas	-	-	-	-	-	-
g2) Acciones y Participaciones de Capital	-	-	-	-	-	-
g3) Compra de Títulos y Valores	-	-	-	-	-	-
g4) Concesión de Préstamos	-	-	-	-	-	-
g5) Inversiones en Fideicomisos, Mandatos y Otros Análogos	-	-	-	-	-	-
g6) Fideicomiso de Desastres Naturales (Informativo)	-	-	-	-	-	-
g7) Otras Inversiones Financieras	-	-	-	-	-	-
g8) Provisiones para Contingencias y Otras Erogaciones Especiales	-	-	-	-	-	-
H. Participaciones y Aportaciones (H=h1+h2+h3)	-	-	-	-	-	-
h1) Participaciones	-	-	-	-	-	-

✓

9

Concepto (c)	Egresos					Subejercicio (e)
	Aprobado (d)	Ampliaciones/ (Reducciones)	Modificado	Devengado	Pagado	
h2) Aportaciones						
h3) Convenios						
I. Deuda Pública (I=h1+Z+G+H+5+6+7)						
i1) Amortización de la Deuda Pública						
i2) Intereses de la Deuda Pública						
i3) Comisiones de la Deuda Pública						
i4) Gastos de la Deuda Pública						
i5) Costo por Cobertura						
i6) Apoyos Financieros						
i7) Adeudos de Ejercicios Fiscales Anteriores (ADEFAS)						
II. Gasto Etiquetado (II=A+B+C+D+E+F+G+H+I)						
A. Servicios Personales (A=a1+a2+a3+a4+a5+a6+a7)						
a1) Remuneraciones al Personal de Carácter Permanente						
a2) Remuneraciones al Personal de Carácter Transitorio						
a3) Remuneraciones Adicionales y Especiales						
a4) Seguridad Social						
a5) Otras Prestaciones Sociales y Económicas						
a6) Previsiones						
a7) Pago de Estímulos a Servidores Públicos						
B. Materiales y Suministros (B=b1+b2+b3+b4+b5+b6+b7+b8+b9)						
b1) Materiales de Administración, Emisión de Documentos y Artículos Oficiales						
b2) Alimentos y Utensilios						
b3) Materias Primas y Materiales de Producción y Comercialización						
b4) Materiales y Artículos de Construcción y de Reparación						
b5) Productos Químicos, Farmacéuticos y de Laboratorio						
b6) Combustibles, Lubricantes y Aditivos						
b7) Vestuario, Blancos, Prendas de Protección y Artículos Deportivos						
b8) Materiales y Suministros Para Seguridad						
b9) Herramientas, Refacciones y Accesorios Menores						
C. Servicios Generales (C=c1+c2+c3+c4+c5+c6+c7+c8+c9)						
c1) Servicios Básicos						
c2) Servicios de Arrendamiento						
c3) Servicios Profesionales, Científicos, Técnicos y Otros Servicios						
c4) Servicios Financieros, Bancarios y Comerciales						
c5) Servicios de Instalación, Reparación, Mantenimiento y Conservación						
c6) Servicios de Comunicación Social y Publicidad						
c7) Servicios de Traslado y Viáticos						
c8) Servicios Oficiales						
c9) Otros Servicios Generales						
D. Transferencias, Asignaciones, Subsidios y Otras Ayudas (D=d1+d2+d3+d4+d5+d6+d7+d8+d9)						
d1) Transferencias Internas y Asignaciones al Sector Público						
d2) Transferencias al Resto del Sector Público						
d3) Subsidios y Subvenciones						
d4) Ayudas Sociales						
d5) Pensiones y Jubilaciones						
d6) Transferencias a Fideicomisos, Mandatos y Otros Análogos						
d7) Transferencias a la Seguridad Social						
d8) Donativos						
d9) Transferencias al Exterior						
E. Bienes Muebles, Inmuebles e Intangibles (E=e1+e2+e3+e4+e5+e6+e7+e8+e9)						
e1) Mobiliario y Equipo de Administración						
e2) Mobiliario y Equipo Educativo y Recreativo						
e3) Equipo e Instrumental Médico y de Laboratorio						
e4) Vehículos y Equipo de Transporte						
e5) Equipo de Defensa y Seguridad						
e6) Maquinaria, Otros Equipos y Herramientas						
e7) Activos Biológicos						
e8) Bienes Inmuebles						
e9) Activos Intangibles						
F. Inversión Pública (F=f1+f2+f3)						
f1) Obra Pública en Bienes de Dominio Público						
f2) Obra Pública en Bienes Propios						
f3) Proyectos Productivos y Acciones de Fomento						
G. Inversiones Financieras y Otras Provisiones (G=g1+g2+g3+g4+g5+g6+g7)						
g1) Inversiones Para el Fomento de Actividades Productivas						
g2) Acciones y Participaciones de Capital						
g3) Compra de Títulos y Valores						
g4) Concesión de Préstamos						
g5) Inversiones en Fideicomisos, Mandatos y Otros Análogos						
Fideicomiso de Desastres Naturales (Informativo)						

Handwritten marks: a blue checkmark and a signature.

Concepto (c)	Egresos					Subejercicio (e)
	Aprobado (d)	Ampliaciones/ (Reducciones)	Modificado	Devengado	Pagado	
g6) Otras Inversiones Financieras			-			-
g7) Provisiones para Contingencias y Otras Erogaciones Especiales			-			-
H. Participaciones y Aportaciones (H=h1+h2+h3)			-			-
h1) Participaciones			-			-
h2) Aportaciones			-			-
h3) Convenios			-			-
I. Deuda Pública (I=i1+i2+i3+i4+i5+i6+i7)			-			-
i1) Amortización de la Deuda Pública			-			-
i2) Intereses de la Deuda Pública			-			-
i3) Comisiones de la Deuda Pública			-			-
i4) Gastos de la Deuda Pública			-			-
i5) Costo por Coberturas			-			-
i6) Apoyos Financieros			-			-
i7) Adeudos de Ejercicios Fiscales Anteriores (ADEFAS)			-			-
III. Total de Egresos (III = I + II)	40,341,395.47	38,935,920.00	79,277,315.47	72,161,190.83	72,136,923.29	7,116,124.64


 C.P. Claudia Elizabeth Lara Castro
 Directora del Fondo Estatal de Ayuda,
 Asistencia y Reparación Integral


 Lic. Lyzeth Salcedo Salinas
 Comisionada Ejecutiva Estatal de
 Atención a Víctimas del Estado de Sonora

Comision Ejecutiva Estatal de Atencion a Victimas
Estado Analítico del Ejercicio Presupuesto de Egresos
Clasificación Económica (por Tipo de Gasto)
Del 01 de enero al 31 de diciembre de 2025

(Cifras en Pesos)

CUENTA PÚBLICA 2025

Concepto	Egresos					Subejercicio
	Aprobado	Ampliaciones/ (Reducciones)	Modificado	Devengado	Pagado	
Gasto Corriente	40,341,395	17,606,621	57,948,016	54,243,162	54,218,894	3,704,854
Gasto de Capital						
Amortización del la Deuda y Disminución de Pasivos	0	21,329,299	21,329,299	17,918,029	17,918,029	3,411,270
Pensiones y Jubilaciones			0			0
Participaciones			0			0
Total del Egreso	40,341,395	38,935,920	79,277,315	72,161,191	72,136,923	7,116,125


C.P. Claudia Elizabeth Lara Castro
Directora del Fondo Estatal de Ayuda,
Asistencia y Reparación Integral



Lic. Lyzeith Salcedo Salinas
Comisionada Ejecutiva Estatal de
Atencion a Victimas del Estado de Sonora


Comisión Ejecutiva Estatal de Atención a Víctimas
Estado Analítico del Ejercicio Presupuesto de Egresos
Clasificación Administrativa
Del 01 de enero al 31 de diciembre de 2025

CUENTA PÚBLICA 2025

(Cifras en Pesos)

Concepto	Egresos					Subejercicio
	Aprobado	Ampliaciones/ (Reducciones)	Modificado	Devengado	Pagado	
COMISION EJECUTIVA- FONDO	34,762,770	30,099,996	64,862,766	57,960,046	57,935,778	6,902,720
ESTATAL	3,775,687	5,742,823	9,518,510	9,400,306	9,400,306	118,204
DIRECCION DEL CENTRO INTEGRAL DE	834,337	3,006,365	3,842,702	3,747,502	3,747,502	95,200
ATENCION A VICTIMAS	968,601	84,736	1,053,337	1,053,337	1,053,337	0
DIRECCION DE VINCULACION Y						
CAPACITACION						
DIRECCION DE ASUNTOS JURIDICOS						
Total del Egreso	40,341,395	38,935,920	79,277,315	72,161,191	72,136,923	7,116,125


C.P. Claudia Elizabeth Urrutia Castro
 Directora del Fondo Estatal de Ayuda,
 Asistencia y Reparación Integral


Lic. Lyzebeth Salcedo Salinas
 Comisionada Ejecutiva Estatal de
 Atención a Víctimas del Estado de Sonora

Comision Ejecutiva Estatal de Atencion a Victimas
 Estado Analitico del Ejercicio del Presupuesto de Egresos Detallado - LDF

Clasificación Administrativa


Del 01 de enero al 31 de diciembre de 2025

CUENTA PÚBLICA 2025

(Cifras en Pesos)

Concepto (c)	Egresos						Subejercicio (e)
	Aprobado (d)	Ampliaciones/ (Reducciones)	Modificado	Devengado	Pagado		
I. Gasto No Etiquetado (I=A+B+C+D+E+F+G+H)							
COMISION EJECUTIVA- FONDO ESTATAL	40,341,395.47	38,935,920.00	79,277,315.47	72,161,190.83	72,136,923.29		7,116,124.64
DIRECCION DEL CENTRO INTEGRAL DE ATENCION A VICTIMAS	34,762,769.58	30,099,996.33	64,862,765.91	57,960,045.70	57,935,778.16		6,902,720.21
	3,775,687.45	5,742,822.66	9,518,510.11	9,400,306.17	9,400,306.17		118,203.94
DIRECCION DE VINCULACION Y CAPACITACION	834,337.45	3,008,364.88	3,842,702.33	3,747,501.84	3,747,501.84		95,200.49
DIRECCION DE ASUNTOS JURIDICOS	968,600.99	84,736.13	1,053,337.12	1,053,337.12	1,053,337.12		
II. Gasto Etiquetado (I=A+B+C+D+E+F+G+H)							
A. Dependencia o Unidad Administrativa 1							
B. Dependencia o Unidad Administrativa 2							
C. Dependencia o Unidad Administrativa 3							
D. Dependencia o Unidad Administrativa 4							
E. Dependencia o Unidad Administrativa 5							
F. Dependencia o Unidad Administrativa 6							
G. Dependencia o Unidad Administrativa 7							
H. Dependencia o Unidad Administrativa xx							
III. Total de Egresos (III = I + II)	40,341,395.47	38,935,920.00	79,277,315.47	72,161,190.83	72,136,923.29		7,116,124.64


C.P. Claudia Elizabeth Lira Castro
 Directora del Fondo Estatal de Ayuda,
 Asistencia y Reparación Integral


Lic. Lyzeth Salcedo Salinas
 Comisionada Ejecutiva Estatal de
 Atencion a Victimas del Estado de Sonora

Comision Ejecutiva Estatal de Atencion a Victimas
Estado Analitico del Ejercicio Presupuesto de Egresos

Clasificación Administrativa

Del 01 de enero al 31 de diciembre de 2025

(Cifras en Pesos)

CUENTA PÚBLICA 2025

Concepto	Egresos				Subejercicio
	Aprobado	Ampliaciones/ (Reducciones)	Modificado	Devengado	
Poder Ejecutivo					0
Poder Legislativo					0
Poder Judicial					0
Órganos Autónomos					0
NO APLICA PARA ORGANISMOS PARAESTATALES					
Total del Egreso	0	0	0	0	0


C.P. Claudia Elizeth Lira Castro
Directora del Fondo Estatal de Ayuda,
Asistencia y Reparación Integral


Lic. Lyzeth Salcedo Salinas
Comisionada Ejecutiva Estatal de
Atencion a Victimas del Estado de Sonora

Comision Ejecutiva Estatal de Atencion a Victimas
Estado Analítico del Ejercicio Presupuesto de Egresos

Clasificación Administrativa

Del 01 de enero al 31 de diciembre de 2025

(Cifras en Pesos)

CUENTA PÚBLICA 2025

Concepto	Egresos					Subejercicio
	Aprobado	Ampliaciones/ (Reducciones)	Modificado	Devengado	Pagado	
Entidades Paraestatales y Fideicomisos No Empresariales y No Financieros			0			0
Instituciones Públicas de la Seguridad Social						0
Entidades Paraestatales Empresariales No Financieras con Participación Estatal Mayoritaria						0
Fideicomisos Empresariales No Financieros con Participación Estatal Mayoritaria						0
Entidades Paraestatales Empresariales Financieras Monetarias con Participación Estatal Mayoritaria			0			0
Entidades Paraestatales Empresariales Financieras No Monetarias con Participación Estatal Mayoritaria			0			0
Fideicomisos Financieros Públicos con Participación Estatal Mayoritaria			0			0
Total del Egreso	0	0	0	0	0	0

**No aplica, presenta consolidado la
Secretaria de Hacienda**


C.P. Claudia Elizabeth Lira Castro
Directora del Fondo Estatal de Ayuda,
Asistencia y Reparación Integral


Lic. Lyzeth Salcedo Salinas
Comisionada Ejecutiva Estatal de
Atencion a Victimas del Estado de Sonora


Comisión Ejecutiva Estatal de Atención a Víctimas
Estado Analítico del Ejercicio Presupuesto de Egresos
Clasificación Funcional (Finalidad y Función)
Del 01 de enero al 31 de diciembre de 2025

(Cifras en Pesos)

CUENTA PÚBLICA 2025

Concepto	Egresos					Subejercicio
	Egresos	Ampliaciones/ (Reducciones)	Modificado	Devengado	Pagado	
Gobierno	40,341,395	38,935,920	79,277,315	72,161,191	72,136,923	7,116,125
Legislación	40,341,395	38,935,920	79,277,315	72,161,191	72,136,923	7,116,125
Justicia			0			0
Coordinación de la Política de Gobierno			0			0
Relaciones Exteriores			0			0
Asuntos Financieros y Hacendarios			0			0
Seguridad Nacional			0			0
Asuntos de Orden Público y Seguridad Interior			0			0
Otros Servicios Generales			0			0
Desarrollo Social	0	0	0	0	0	0
Protección Ambiental			0			0
Viviendas y Servicios a la Comunidad			0			0
Salud			0			0
Recreación, Cultura y Otras Manifestaciones Sociales			0			0
Educación			0			0
Protección Social			0			0
Otros Asuntos Sociales			0			0
Desarrollo Económico	0	0	0	0	0	0
Asuntos Económicos, Comerciales y Laborales en General			0			0
Agropecuaria, Silvicultura, Pesca y Caza			0			0
Combustibles y Energía			0			0
Minería, Manufacturas y Construcción			0			0
Transporte			0			0
Comunicaciones			0			0
Turismo			0			0
Ciencia, Tecnología e Innovación			0			0
Otras Industrias y Otros Asuntos Económicos			0			0
Otras No Clasificadas en funciones anteriores	0	0	0	0	0	0
Transacciones de la Deuda Pública / Costo financiero de la Deuda	0	0	0	0	0	0
Transferencias, Participaciones y Aportaciones entre Diferentes Niveles y Órdenes de gobierno			0			0
Saneamiento del Sistema Financiero			0			0
Adeudos de ejercicios Fiscales Anteriores			0			0
Total del Egreso	40,341,395	38,935,920	79,277,315	72,161,191	72,136,923	7,116,125


 C.P. Claudia Elizeth Liza Castro
 Directora del Fondo Estatal de Ayuda,
 Asistencia y Reparación Integral


 Lic. Lizeth Salcedo Salinas
 Comisionada Ejecutiva Estatal de
 Atención a Víctimas del Estado de Sonora

Comision Ejecutiva Estatal de Atencion a Victimas

Estado Analitico del Ejercicio del Presupuesto de Egresos Detallado - LDF

Clasificación Funcional (Finalidad y Función)

Del 01 de enero al 31 de diciembre de 2025

(PESOS)


CUENTA PÚBLICA 2025

Concepto (c)	Egresos					Subejercicio (e)
	Aprobado (d)	Ampliaciones/ (Reducciones)	Modificado	Devengado	Pagado	
I. Gasto No Etiquetado (=A+B+C+D)						
A. Gobierno (A=a1+a2+a3+a4+a5+a6+a7+a8)						
a1) Legislación	40,341,395.47	38,935,920.00	79,277,315.47	72,161,190.83	72,136,923.29	7,116,124.64
a2) Justicia	40,341,395.47	38,935,920.00	79,277,315.47	72,161,190.83	72,136,923.29	7,116,124.64
a3) Coordinación de la Política de Gobierno						
a4) Relaciones Exteriores						
a5) Asuntos Financieros y Hacendarios						
a6) Seguridad Nacional						
a7) Asuntos de Orden Público y de Seguridad Interior						
a8) Otros Servicios Generales						
B. Desarrollo Social (B=b1+b2+b3+b4+b5+b6+b7)						
b1) Protección Ambiental						
b2) Vivienda y Servicios a la Comunidad						
b3) Salud						
b4) Recreación, Cultura y Otras Manifestaciones Sociales						
b5) Educación						
b6) Protección Social						
b7) Otros Asuntos Sociales						
C. Desarrollo Económico (C=c1+c2+c3+c4+c5+c6+c7+c8+c9)						
c1) Asuntos Económicos, Comerciales y Laborales en General						
c2) Agropecuaria, Silvicultura, Pesca y Caza						
c3) Combustibles y Energía						
c4) Minería, Manufacturas y Construcción						

Concepto (c)	Egresos					Subejercicio (e)
	Aprobado (d)	Ampliaciones/ (Reducciones)	Modificado	Devengado	Pagado	
c5) Transporte c6) Comunicaciones c7) Turismo c8) Ciencia, Tecnología e Innovación c9) Otras Industrias y Otros Asuntos Económicos D. Otras No Clasificadas en Funciones Anteriores (D=d1+d2+d3+d4) d1) Transacciones de la Deuda Pública / Costo Financiero de la Deuda d2) Transferencias, Participaciones y Aportaciones Entre Diferentes Niveles y Ordenes de Gobierno d3) Saneamiento del Sistema Financiero d4) Adeudos de Ejercicios Fiscales Anteriores II. Gasto Etiquetado (II=A+B+C+D) A. Gobierno (A=a1+a2+a3+a4+a5+a6+a7+a8) a1) Legislación a2) Justicia a3) Coordinación de la Política de Gobierno a4) Relaciones Exteriores a5) Asuntos Financieros y Hacendarios a6) Seguridad Nacional a7) Asuntos de Orden Público y de Seguridad Interior a8) Otros Servicios Generales B. Desarrollo Social (B=b1+b2+b3+b4+b5+b6+b7) b1) Protección Ambiental b2) Vivienda y Servicios a la Comunidad b3) Salud b4) Recreación, Cultura y Otras Manifestaciones Sociales b5) Educación b6) Protección Social b7) Otros Asuntos Sociales	-	-	-	-	-	-

Concepto (c)	Egresos					Subejercicio (e)
	Aprobado (d)	Ampliaciones/ (Reducciones)	Modificado	Devengado	Pagado	
C. Desarrollo Económico (C=c1+c2+c3+c4+c5+c6+c7+c8+c9) c1) Asuntos Económicos, Comerciales y Laborales en General c2) Agropecuaria, Silvicultura, Pesca y Caza c3) Combustibles y Energía c4) Minería, Manufacturas y Construcción c5) Transporte c6) Comunicaciones c7) Turismo c8) Ciencia, Tecnología e Innovación c9) Otras Industrias y Otros Asuntos Económicos	-	-	-	-	-	-
D. Otras No Clasificadas en Funciones Anteriores (D=d1+d2+d3+d4) d1) Transacciones de la Deuda Pública / Costo Financiero de la Deuda d2) Transferencias, Participaciones y Aportaciones Entre Diferentes Niveles y Ordenes de Gobierno d3) Saneamiento del Sistema Financiero d4) Adeudos de Ejercicios Fiscales Anteriores	-	-	-	-	-	-
III. Total de Egresos (III = I + II)	40,341,395.47	38,935,920.00	79,277,315.47	72,161,190.83	72,136,923.29	7,116,124.64


 C.P. Claudia Elizeo Mira Castro
 Directora del Fondo Estatal de Ayuda,
 Asistencia y Reparación Integral


 Lic. Lyzeth Salcedo Salinas
 Comisionada Ejecutiva Estatal de
 Atención a Víctimas del Estado de Sonora

Comision Ejecutiva Estatal de Atencion a Víctimas
Estado Analítico del Ejercicio Presupuesto de Egresos
Por Partida del Gasto

Del 01 de enero al 31 de diciembre de 2025

CUENTA PÚBLICA 2025

Ejercicio del Presupuesto por Partida / Descripción	Egresos Aprobado Anual	Ampliaciones/ (Reducciones)	Egresos Modificado Anual	Egresos Devengado Acumulado	Egresos Pagado Acumulado	Subejercicio	% Avance Anual
10000	SERVICIOS PERSONALES	7756840	0	7,756,840	7550481	7550481	206,360 97%
11000	REMUNERACIONES AL PERSONAL DE CARÁCTER	4753776	62024	4,815,800	4815800	4815800	0 100%
11300	SUELDOS BASE AL PERSONAL PERMANENTE	4753776	62024	4,815,800	4815800	4815800	0 100%
11301	SUELDOS	4549244	-22689	4,526,555	4526555	4526555	0 100%
11306	RIESGO LABORAL	204532	84712	289,245	289245	289245	0 100%
13000	REMUNERACIONES ADICIONALES Y ESPECIALES	1049376	104862	1,154,239	1154239	1154239	0 100%
13100	PRIMAS POR AÑOS DE SERVICIOS EFECTIVOS	18806	846	19,653	19653	19653	0 100%
13101	PRIMAS Y ACREDITACIONES POR AÑOS DE	18806	846	19,653	19653	19653	0 100%
13200	PRIMAS DE VACACIONES, DOMINICAL Y	791170	104016	895,186	895186	895186	0 100%
13201	PRIMAS DE VACACIONES Y DOMINICAL	403199	-24348	378,851	378851	378851	0 100%
13202	AGUINALDO O GRATIFICACION DE FIN DE AÑO	387971	128364	516,335	516335	516335	0 100%
13400	COMPENSACIONES	239400	0	239,400	239400	239400	0 100%
13403	ESTIMULOS AL PERSONAL DE CONFIANZA	239400	0	239,400	239400	239400	0 100%
14000	SEGURIDAD SOCIAL	1554463	103979	1,658,442	1580442	1580442	78,000 95%
14100	APORTACIONES DE SEGURIDAD SOCIAL	1476463	103979	1,580,442	1580442	1580442	0 100%
14102	APORTACION POR SEGURO DE VIDA AL ISSSTESON	178	0	178	178	178	0 100%
14103	APORTACION POR SEGURO DE RETIRO AL	804994	44632	849,626	849626	849626	0 100%
14106	OTRAS PRESTACIONES DE SEGURIDAD SOCIAL	114746	4894	119,640	119640	119640	0 100%
14107	APORTACION PARA INFRAESTRUCTURA,	45899	-3220	42,679	42679	42679	0 100%
14108	APORTACIONES PARA LA ATENCIÓN DE	186072	23325	209,397	209397	209397	0 100%
14109	APORTACIONES POR SERVICIO MEDICO DEL	324574	34348	358,922	358922	358922	0 100%
14400	APORTACIONES PARA SEGUROS	78000	0	78,000	0	0	78,000 0%
14404	OTROS SEGUROS DE CARÁCTER LABORAL O	78000	0	78,000	0	0	78,000 0%
16000	PREVISIONES	399225	-270865	128,360	0	0	128,360 0%
16100	PREVISIONES DE CARÁCTER LABORAL, ECONOMICA	399225	-270865	128,360	0	0	128,360 0%
16101	PREVISION PARA INCREMENTO DE SUELDOS	399225	-270865	128,360	0	0	128,360 0%
20000	MATERIALES Y SUMINISTROS	250000	234646	484,646	484646	484646	0 100%
21000	MATERIALES DE ADMINISTRACIÓN, EMISIÓN DE	155000	45524	200,524	200524	200524	0 100%
21100	MATERIALES, UTILES Y EQUIPOS MENORES DE	80000	32135	112,135	112135	112135	0 100%
21101	MATERIALES, UTILES Y EQUIPOS MENORES DE	80000	32135	112,135	112135	112135	0 100%
21200	MATERIALES Y UTILES DE IMPRESIÓN Y	25000	1699	26,699	26699	26699	0 100%
21201	MATERIALES Y UTILES DE IMPRESIÓN Y	25000	1699	26,699	26699	26699	0 100%
21400	MATERIALES, UTILES Y EQUIPOS MENORES DE	20000	-16012	3,988	3988	3988	0 100%
21401	MATERIALES Y UTILES PARA EL PROCESAMIENTO DE	20000	-16012	3,988	3988	3988	0 100%
21600	MATERIAL DE LIMPIEZA	5000	46268	51,268	51268	51268	0 100%
21601	MATERIAL DE LIMPIEZA	5000	46268	51,268	51268	51268	0 100%
21700	MATERIALES Y UTILES DE ENSEÑANZA	5000	-3951	1,049	1049	1049	0 100%
21701	MATERIALES EDUCATIVOS	5000	-3951	1,049	1049	1049	0 100%
21800	MATERIALES PARA EL REGISTRO E IDENTIFICACION	20000	-14615	5,385	5385	5385	0 100%
21801	PLACAS, ENGOMADOS, CALCOMANIAS Y	20000	-14615	5,385	5385	5385	0 100%
22000	ALIMENTOS Y UTENSILIOS	21000	52220	73,220	73220	73220	0 100%
22100	PRODUCTOS ALIMENTICIOS PARA PERSONAS	19000	47485	66,485	66485	66485	0 100%
22101	PRODUCTOS ALIMENTICIOS PARA EL PERSONAL EN	15000	42047	57,047	57047	57047	0 100%
22106	ADQUISICION DE AGUA POTABLE	4000	5438	9,438	9438	9438	0 100%
22300	UTENSILIOS PARA EL SERVICIO DE ALIMENTACION	2000	4734	6,734	6734	6734	0 100%
22301	UTENSILIOS PARA EL SERVICIO DE ALIMENTACION	2000	4734	6,734	6734	6734	0 100%
24000	MATERIALES Y ARTICULOS DE CONSTRUCCION Y DE	9500	28854	38,354	38354	38354	0 100%
24600	MATERIAL ELECTRICO Y ELECTRONICO	3000	-2751	249	249	249	0 100%
24601	MATERIAL ELECTRICO Y ELECTRONICO	3000	-2751	249	249	249	0 100%
24700	ARTICULOS METALICOS PARA LA CONSTRUCCION	1500	34902	36,402	36402	36402	0 100%
24701	ARTICULOS METALICOS PARA LA CONSTRUCCION	1500	34902	36,402	36402	36402	0 100%
24800	MATERIALES COMPLEMENTARIOS	5000	-3297	1,703	1703	1703	0 100%
24801	MATERIALES COMPLEMENTARIOS	5000	-3297	1,703	1703	1703	0 100%
25000	PRODUCTOS QUIMICOS, FARMACEUTICOS Y DE	3000	-1985	1,015	1015	1015	0 100%
25200	FERTILIZANTES, PESTICIDAS Y OTROS	1000	-1000	0	0	0	0 0%
25201	FERTILIZANTES, PESTICIDAS Y OTROS	1000	-1000	0	0	0	0 0%
25400	MATERIALES, ACCESORIOS Y SUMINISTROS	2000	-985	1,015	1015	1015	0 100%
25401	MATERIALES, ACCESORIOS Y SUMINISTROS	2000	-985	1,015	1015	1015	0 100%
26000	COMBUSTIBLES, LUBRICANTES Y ADITIVOS	28000	83673	111,673	111673	111673	0 100%
26100	COMBUSTIBLES, LUBRICANTES Y ADITIVOS	28000	83673	111,673	111673	111673	0 100%
26101	COMBUSTIBLES	28000	83548	111,548	111548	111548	0 100%
26102	LUBRICANTES Y ADITIVOS	0	125	125	125	125	0 100%
27000	VESTUARIO, BLANCOS, PRENDAS DE PROTECCION Y	4500	-2094	2,406	2406	2406	0 100%
27100	VESTUARIO Y UNIFORMES	2500	-2500	0	0	0	0 0%
27101	VESTUARIOS Y UNIFORMES	2500	-2500	0	0	0	0 0%
27200	PRENDAS DE SEGURIDAD Y PROTECCION PERSONAL	2000	406	2,406	2406	2406	0 100%
27201	PRENDAS DE SEGURIDAD Y PROTECCION PERSONAL	2000	406	2,406	2406	2406	0 100%
29000	HERRAMIENTAS, REFACCIONES Y ACCESORIOS	29000	28454	57,454	57454	57454	0 100%

Ejercicio del Presupuesto por Partida / Descripción		Egresos Aprobado Anual	Ampliaciones/ (Reducciones)	Egresos Modificado Anual	Egresos Devengado Acumulado	Egresos Pagado Acumulado	Subejercicio	% Avance Anual
29100	HERRAMIENTAS MENORES	4000	-3562	438	438	438	0	100%
29101	HERRAMIENTAS MENORES	4000	-3562	438	438	438	0	100%
29200	REFACCIONES Y ACCESORIOS MENORES DE	5000	3908	8,908	8908	8908	0	100%
29201	REFACCIONES Y ACCESORIOS MENORES DE	5000	3908	8,908	8908	8908	0	100%
29400	REFACCIONES Y ACCESORIOS MENORES DE EQUIPO	5000	5802	10,802	10802	10802	0	100%
29401	REFACCIONES Y ACCESORIOS MENORES DE EQUIPO	5000	5802	10,802	10802	10802	0	100%
29600	REFACCIONES Y ACCESORIOS MENORES DE EQUIPO	5000	21167	26,167	26167	26167	0	100%
29601	REFACCIONES Y ACCESORIOS MENORES DE EQUIPO	5000	21167	26,167	26167	26167	0	100%
29900	REFACCIONES Y ACCESORIOS MENORES OTROS	10000	1139	11,139	11139	11139	0	100%
29901	REFACCIONES Y ACCESORIOS MENORES OTROS	10000	1139	11,139	11139	11139	0	100%
30000	SERVICIOS GENERALES	2334555	11067609	13,402,164	13188760	13164492	213,404	98%
31000	SERVICIOS BASICOS	221000	103140	324,140	324140	324140	0	100%
31100	ENERGIA ELECTRICA	150000	49946	199,946	199946	199946	0	100%
31101	ENERGIA ELECTRICA	150000	49946	199,946	199946	199946	0	100%
31500	TELEFONIA CELULAR	19000	13449	32,449	32449	32449	0	100%
31501	TELEFONIA CELULAR	19000	13449	32,449	32449	32449	0	100%
31700	SERVICIOS DE ACCESO DE INTERNET, REDES Y	40000	26696	66,696	66696	66696	0	100%
31701	SERVICIO DE ACCESO A INTERNET, REDES Y	40000	26696	66,696	66696	66696	0	100%
31800	SERVICIOS POSTALES Y TELEGRAFICOS	12000	13049	25,049	25049	25049	0	100%
31801	SERVICIO POSTAL	12000	13049	25,049	25049	25049	0	100%
32000	SERVICIO DE ARRENDAMIENTO	392000	260623	299,823	299823	299823	0	100%
32200	ARRENDAMIENTO DE EDIFICIOS	0	284823	284,823	284823	284823	0	100%
32201	ARRENDAMIENTO DE EDIFICIOS	0	284823	284,823	284823	284823	0	100%
32300	ARRENDAMIENTO DE MOBILIARIO Y EQUIPO DE	392000	-39200	0	0	0	0	0
32301	ARRENDAMIENTO DE MUEBLES, MAQUINARIA Y	392000	-39200	0	0	0	0	0
32700	ARRENDAMIENTO DE ACTIVOS INTANGIBLES	0	15000	15,000	15000	15000	0	100%
32701	PATENTES, REGALIAS Y OTROS	0	15000	15,000	15000	15000	0	100%
33000	SERVICIOS PROFESIONALES, CIENTIFICOS, TECNICOS	878355	10460044	11,338,399	11124994	11124994	213,404	98%
33100	SERVICIOS LEGALES, DE CONTABILIDAD,	660000	10010529	10,670,529	10457124	10457124	213,404	98%
33101	SERVICIOS LEGALES, DE CONTABILIDAD,	660000	10010529	10,670,529	10457124	10457124	213,404	98%
33300	SERVICIOS DE CONSULTORIA ADMINISTRATIVA,	18000	-18000	0	0	0	0	0
33301	SERVICIOS DE INFORMATICA	18000	-18000	0	0	0	0	0
33400	SERVICIOS DE CAPACITACION	100000	182838	282,838	282838	282838	0	100%
33401	SERVICIOS DE CAPACITACION	100000	182838	282,838	282838	282838	0	100%
33500	SERVICIOS DE INVESTIGACION CIENTIFICA Y	0	267747	267,747	267747	267747	0	100%
33501	SERVICIOS DE INVESTIGACION CIENTIFICA Y	0	267747	267,747	267747	267747	0	100%
33600	SERVICIOS DE APOYO ADMINISTRATIVO,	100355	16929	117,284	117284	117284	0	100%
33603	IMPRESIONES Y PUBLICACIONES OFICIALES	3355	-1837	1,518	1518	1518	0	100%
33608	SERVICIO DE FOTOCOPIADO EN LAS INSTALACIONES	97000	18766	115,766	115766	115766	0	100%
34000	SERVICIOS FINANCIEROS, BANCARIOS Y	79000	23109	102,109	102109	102109	0	100%
34100	SERVICIOS FINANCIEROS Y BANCARIOS	55000	1251	56,251	56251	56251	0	100%
34101	SERVICIOS FINANCIEROS Y BANCARIOS	55000	1251	56,251	56251	56251	0	100%
34500	SEGURO DE BIENES PATRIMONIALES	21000	21610	42,610	42610	42610	0	100%
34501	SEGUROS DE BIENES PATRIMONIALES	21000	21610	42,610	42610	42610	0	100%
34700	FLETES Y MANIOBRAS	3000	248	3,248	3248	3248	0	100%
34701	FLETES Y MANIOBRAS	3000	248	3,248	3248	3248	0	100%
35000	SERVICIOS DE INSTALACION, REPARACION,	197000	323254	520,254	520254	520254	0	100%
35100	CONSERVACION Y MANTENIMIENTO MENOR DE	5000	283358	288,358	288358	288358	0	100%
35101	MANTENIMIENTO Y CONSERVACION DE INMUEBLES	5000	283358	288,358	288358	288358	0	100%
35200	INSTALACION, REPARACION Y MANTENIMIENTO DE	2000	1814	3,814	3814	3814	0	100%
35201	MANTENIMIENTO Y CONSERVACION DE MOBILIARIO Y	2000	1814	3,814	3814	3814	0	100%
35300	INSTALACION, REPARACION Y MANTENIMIENTO DE	6000	-4200	1,800	1800	1800	0	100%
35301	INSTALACIONES	4000	-2200	1,800	1800	1800	0	100%
35302	MANTENIMIENTO Y CONSERVACION DE BIENES	2000	-2000	0	0	0	0	0
35500	REPARACION Y MANTENIMIENTO DE EQUIPO DE	22000	17472	39,472	39472	39472	0	100%
35501	MANTENIMIENTO Y CONSERVACION DE EQUIPO DE	22000	17472	39,472	39472	39472	0	100%
35700	INSTALACION, REPARACION Y MANTENIMIENTO DE	2000	14454	16,454	16454	16454	0	100%
35701	MANTENIMIENTO Y CONSERVACION DE MAQUINARIA	2000	14454	16,454	16454	16454	0	100%
35800	SERVICIOS DE LIMPIEZA Y MANEJO DE DESECHOS	160000	10355	170,355	170355	170355	0	100%
35801	SERVICIOS DE LIMPIEZA Y MANEJO DE DESECHOS	160000	10355	170,355	170355	170355	0	100%
36000	SERVICIOS DE COMUNICACION SOCIAL Y PUBLICIDAD	25000	-25000	0	0	0	0	0
36100	DIFUSION POR RADIO, TELEVISION Y OTROS MEDIOS	20000	-20000	0	0	0	0	0
36101	DIFUSION POR RADIO, TELEVISION Y OTROS MEDIOS	20000	-20000	0	0	0	0	0
36500	SERVICIOS DE LA INDUSTRIA FILMICA, DEL SONIDO Y	5000	-5000	0	0	0	0	0
36501	SERVICIOS DE LA INDUSTRIA FILMICA, DEL SONIDO Y	5000	-5000	0	0	0	0	0
37000	SERVICIOS DE TRASLADO Y VIATICOS	511000	-88946	422,054	422054	422054	0	100%
37100	PASAJES AEREOS	77000	-16046	60,954	60954	60954	0	100%
37103	PASAJES AEREOS NACIONALES PARA SERVIDORES	45000	-19809	25,191	25191	25191	0	100%
37104	PASAJES AEREOS INTERNACIONALES PARA	32000	3763	35,763	35763	35763	0	100%
37200	PASAJES TERRESTRES	5000	7507	12,507	12507	12507	0	100%
37201	PASAJES TERRESTRES	5000	7507	12,507	12507	12507	0	100%
37500	VIATICOS EN EL PAIS	74000	267650	341,650	341650	341650	0	100%
37501	VIATICOS EN EL PAIS	54000	139450	193,450	193450	193450	0	100%

Ejercicio del Presupuesto por Partida / Descripción		Egresos Aprobado Anual	Ampliaciones/ (Reducciones)	Egresos Modificado Anual	Egresos Devengado Acumulado	Egresos Pagado Acumulado	Subejercicio	% Avance Anual
37502	GASTOS DE CAMINO	20000	128200	148,200	148200	148200	0	100%
37600	VIATICOS EN EL EXTRANJERO	25000	-25000	0	0	0	0	
37602	VIATICOS EN EL EXTRANJERO PARA SERVIDORES	25000	-25000	0	0	0	0	
37800	SERVICIOS INTEGRALES DE TRASLADO Y VIATICOS	30000	-23371	6,629	6629	6629	0	100%
37801	SERVICIOS INTEGRALES DE TRASLADO Y VIATICOS	30000	-23371	6,629	6629	6629	0	100%
37900	OTROS SERVICIOS DE TRASLADO Y HOSPEDAJE	300000	-299685	315	315	315	0	100%
37901	CUOTAS	300000	-299685	315	315	315	0	100%
38000	SERVICIOS OFICIALES	160000	22844	182,844	182844	182844	0	100%
38100	GASTOS DE CEREMONIAL	10000	-6302	3,698	3698	3698	0	100%
38101	GASTOS DE CEREMONIAL	10000	-6302	3,698	3698	3698	0	100%
38200	GASTOS DE ORDEN SOCIAL Y CULTURAL	30000	-30000	0	0	0	0	
38201	GASTOS DE ORDEN SOCIAL Y CULTURAL	30000	-30000	0	0	0	0	
38300	CONGRESOS Y CONVENCIONES	120000	59146	179,146	179146	179146	0	100%
38301	CONGRESOS Y CONVENCIONES	120000	59146	179,146	179146	179146	0	100%
39000	OTROS SERVICIOS GENERALES	224000	-11459	212,541	212541	188274	0	100%
39200	IMPUESTOS Y DERECHOS	1000	31214	32,214	32214	32214	0	100%
39201	IMPUESTOS Y DERECHOS	1000	12233	13,233	13233	13233	0	100%
39202	OTROS IMPUESTOS Y DERECHOS	0	18981	18,981	18981	18981	0	100%
39500	PENAS, MULTAS, ACCESORIOS Y ACTUALIZACIONES	5000	-5000	0	0	0	0	
39501	PENAS, MULTAS, ACCESORIOS Y ACTUALIZACIONES	5000	-5000	0	0	0	0	
39800	IMPUESTOS SOBRE NOMINAS Y OTROS QUE SE	218000	-37673	180,327	180327	156059	0	100%
39801	IMPUESTOS SOBRE NOMINAS	218000	-37673	180,327	180327	156059	0	100%
40000	TRANSFERENCIAS, ASIGNACIONES, SUBSIDIOS Y	30000000	6304365	36,304,365	33019275	33019275	3,285,090	91%
41000	TRANSFERENCIAS INTERNAS Y ASIGNACIONES AL	0	705022	705,022	0	0	705,022	0%
41100	ASIGNACIONES PRESUPUESTARIAS AL PODER	0	705022	705,022	0	0	705,022	0%
41111	GASTOS INDIRECTOS PARA OBRAS	0	705022	705,022	0	0	705,022	0%
44000	AYUDAS SOCIALES	30000000	5599343	35,599,343	33019275	33019275	2,580,068	93%
44100	AYUDAS SOCIALES A PERSONAS	30000000	5599343	35,599,343	33019275	33019275	2,580,068	93%
44101	AYUDAS SOCIALES A PERSONAS	30000000	5599343	35,599,343	33019275	33019275	2,580,068	93%
50000	BIENES MUEBLES, INMUEBLES E INTAGIBLES	0	179702	179,702	179702	179702	0	100%
51000	MOBILIARIO Y EQUIPO DE ADMINISTRACION	0	133650	133,650	133650	133650	0	100%
51100	MUEBLES DE OFICINA Y ESTANTERIA	0	115140	115,140	115140	115140	0	100%
51101	MUEBLES DE OFICINA Y ESTANTERIA	0	115140	115,140	115140	115140	0	100%
51500	EQUIPO DE COMPUTO Y DE TECNOLOGIAS DE LA INFORMACION	0	8524	8,524	8524	8524	0	100%
51501	EQUIPO DE COMPUTO Y DE TECNOLOGIAS DE LA INFORMACION	0	8524	8,524	8524	8524	0	100%
51900	OTROS MOBILIARIOS Y EQUIPOS DE	0	9986	9,986	9986	9986	0	100%
51901	OTROS MOBILIARIOS Y EQUIPOS DE	0	9986	9,986	9986	9986	0	100%
56000	MAQUINARIA, OTROS EQUIPOS Y HERRAMIENTAS	0	46052	46,052	46052	46052	0	100%
56400	SISTEMAS DE AIRE ACONDICIONADO, CALEFACCION	0	46052	46,052	46052	46052	0	100%
56401	SISTEMAS DE AIRE ACONDICIONADO, CALEFACCION	0	46052	46,052	46052	46052	0	100%
60000	INVERSIÓN PÚBLICA	0	21149597	21,149,597	17738327	17738327	3,411,270	84%
61000	OBRA PÚBLICA EN BIENES DE DOMINIO PÚBLICO	0	21149597	21,149,597	17738327	17738327	3,411,270	84%
61100	EDIFICACIÓN HABITACIONAL	0	21149597	21,149,597	17738327	17738327	3,411,270	84%
61102	CONSTRUCCIÓN Y AMPLIACIÓN	0	21149597	21,149,597	17738327	17738327	3,411,270	84%
Total del Gasto		\$ 40,341,395.47	\$ 38,935,920.00	\$ 79,277,315.47	\$ 72,161,190.83	\$ 72,136,923.29	\$ 7,116,124.64	\$ 5.71

C.P. Claudia Elizabeth Lira Castro
Directora del Fondo Estatal de Ayuda,
Asistencia y Reparación Integral

Lic. Lyeth Salcedo Salinas
Comisionada Ejecutiva Estatal de
Atención a Víctimas del Estado de Sonora

Comision Ejecutiva Estatal de Atencion a Victimas
Estado Analítico del Ejercicio de Presupuesto de Egresos- Detallado – LDF
(Clasificación de Servicios Personales por Categoría)


Del 01 de enero al 31 de diciembre de 2025

(PESOS)

CUENTA PÚBLICA 2025

Concepto (c)	Egresos					Subejercicio (e)
	Aprobado (d)	Ampliaciones/ (Reducciones)	Modificado	Devengado	Pagado	
I. Gasto No Etiquetado (I=A+B+C+D+E+F)	7,756,840.47		7,756,840.47	7,550,480.69	7,550,480.69	206,359.78
A. Personal Administrativo y de Servicio Público	7,756,840.47		7,756,840.47	7,550,480.69	7,550,480.69	206,359.78
B. Magisterio						
C. Servicios de Salud (C=c1+c2)						
c1) Personal Administrativo						
c2) Personal Médico, Paramédico y afin						
D. Seguridad Pública						
E. Gastos asociados a la implementación de nuevas leyes federales o reformas a las mismas (E = e1 + e2)						
e1) Nombre del Programa o Ley 1						
e2) Nombre del Programa o Ley 2						
F. Sentencias laborales definitivas						
II. Gasto Etiquetado (II=A+B+C+D+E+F)						
A. Personal Administrativo y de Servicio Público						
B. Magisterio						
C. Servicios de Salud (C=c1+c2)						
c1) Personal Administrativo						
c2) Personal Médico, Paramédico y afin						
D. Seguridad Pública						
E. Gastos asociados a la implementación de nuevas leyes federales o reformas a las mismas (E = e1 + e2)						
e1) Nombre del Programa o Ley 1						
e2) Nombre del Programa o Ley 2						
F. Sentencias laborales definitivas						
III. Total del Gasto en Servicios Personales (III = I + II)	7,756,840.47		7,756,840.47	7,550,480.69	7,550,480.69	206,359.78


 C.P. Claudia Elizeh Lira Castro
 Directora del Fondo Estatal de Ayuda,
 Asistencia y Reparación Integral



 Lic. Lyzeth Salcedo Salinas
 Comisionada Ejecutiva Estatal de
 Atención a Víctimas del Estado de Sonora

Comision Ejecutiva Estatal de Atencion a Victimas
Estado Analítico del Ejercicio de Presupuesto de Egresos- Detallado – LDF
(Clasificación de Servicios Personales por Categoría)
Del 01 de enero al 31 de diciembre de 2025

(PESOS)

CUENTA PÚBLICA 2025

Concepto (c)	Egresos					Subejercicio (e)
	Aprobado (d)	Ampliaciones/ (Reducciones)	Modificado	Devengado	Pagado	
I. Gasto No Etiquetado (I=A+B+C+D+E+F)	7,756,840.47		7,756,840.47	7,550,480.69	7,550,480.69	206,359.78
A. Personal Administrativo y de Servicio Público	7,756,840.47		7,756,840.47	7,550,480.69	7,550,480.69	206,359.78
B. Magisterio						
C. Servicios de Salud (C=c1+c2)						
c1) Personal Administrativo						
c2) Personal Médico, Paramédico y afín						
D. Seguridad Pública						
E. Gastos asociados a la implementación de nuevas leyes federales o reformas a las mismas (E = e1 + e2)						
e1) Nombre del Programa o Ley 1						
e2) Nombre del Programa o Ley 2						
F. Sentencias laborales definitivas						
II. Gasto Etiquetado (II=A+B+C+D+E+F)						
A. Personal Administrativo y de Servicio Público						
B. Magisterio						
C. Servicios de Salud (C=c1+c2)						
c1) Personal Administrativo						
c2) Personal Médico, Paramédico y afín						
D. Seguridad Pública						
E. Gastos asociados a la implementación de nuevas leyes federales o reformas a las mismas (E = e1 + e2)						
e1) Nombre del Programa o Ley 1						
e2) Nombre del Programa o Ley 2						
F. Sentencias laborales definitivas						
III. Total del Gasto en Servicios Personales (III = I + II)	7,756,840.47		7,756,840.47	7,550,480.69	7,550,480.69	206,359.78



 C.P. Claudia Elizeth Lira Castro
 Directora del Fondo Estatal de Ayuda,
 Asistencia y Reparacion Integral



 Lic. Lyzeth Salcedo Salinas
 Comisionada Ejecutiva Estatal de
 Atencion a Victimas del Estado de Sonora

Comision Ejecutiva Estatal de Atencion a Victimas
Conciliacion entre los Egresos Presupuestarios y los Gastos Contables
 Al 31 de diciembre 2025
 (Cifras en Pesos)

CUENTA PÚBLICA 2025

Concepto	
1. Total de Egresos Presupuestarios	72,161,190.83
2. Menos Egresos Presupuestarios No Contables	18,402,675.13
Materias Primas y Materiales de Producción y Comercialización	
Materiales y Suministros	484,646.02
Mobiliario y Equipo de Administración	133,650.16
Mobiliario y Equipo Educacional y Recreativo	
Equipo e Instrumental Médico y de Laboratorio	
Vehiculos y Equipo de Transporte	
Equipo de Defensa y Seguridad	
Maquinaria, Otros Equipos y Herramientas	46,052.00
Arctivos Biológicos	
Bienes Inmuebles	
Activos Intangibles	
Obra Pública en Bienes de Dominio Público	17,738,326.95
Obra Pública en Bienes Propios	
Acciones y Participaciones de Capital	
Compra de Títulos y Valores	
Concesión de Préstamos	
Inversiones en Fideicomisos, Mandatos y Otros Análogos	
Provisiones para Contingencias y Otras Erogaciones Especiales	
Armonización de la Deuda Pública	
Adeudos de Ejercicios Fiscales Anteriores (ADEFAS)	
Otros Egresos Presupuestales No Contables	
3. Más Gastos Contables No Presupuestarios	1,292,554.39
Estimaciones, Depreciaciones, Deterioros, Obsolescencia y Amortizaciones	807,908.37
Provisiones	
Disminución de Inventarios	
Otros Gastos	
Inversion Pública no Capitalizable	
Materiales y Suministros	484,646.02
Otros Gastos Contables No Presupuestales	
4. Total de Gasto Contable (4= 1 - 2 + 3)	55,051,070.09


 C.P. Claudia Elizeth Lara Castro
 Directora del Fondo Estatal de Ayuda,
 Asistencia y Reparación Integral


 Lic. Lyzeth Salcedo Salinas
 Comisionada Ejecutiva Estatal de
 Atención a Víctimas del Estado de Sonora

Comision Ejecutiva Estatal de Atencion a Victimas
Endeudamiento Neto
 Del 01 de enero al 31 de diciembre de 2025
 (Cifras en Pesos)

CUENTA PÚBLICA 2025

Identificacion de crédito o Instrumento	Contratacion / Colocación	Amortización	Endeudamiento Neto
Créditos Bancarios			
Total Créditos Bancarios	0.00	0.00	0.00
Otros Instrumentos de Deuda			
Total Otros Instrumentos de Deuda	0.00	0.00	0.00
TOTAL	0.00	0.00	0.00

 C.P. Claudia Elizabeth Lira Castro
 Directora del Fondo Estatal de Ayuda,
 Asistencia y Reparacion Integral

 Lic. Lyzeth Salcedo Salinas
 Comisionada Ejecutiva Estatal de
 Atencion a Victimas del Estado de Sonora

Comision Ejecutiva Estatal de Atencion a Victimas
Gasto Por Categoría Programática
Del 01 de enero al 31 de diciembre de 2025

(Cifras en Pesos)

CUENTA PÚBLICA 2025

Concepto	Egresos					
	Aprobado	Ampliaciones/ (Reducciones)	Modificado	Devengado	Pagado	Subejercicio
Programas						
Subsidios: Sector Social y Privado o Estados y Municipios	0	0	0	0	0	0
Sujetos a Reglas de Operación			0			0
Otros Subsidios			0			0
Desempeño de las Funciones:	40,341,395	38,935,920	79,277,315	72,161,191	72,136,923	7,116,125
Prestación de Servicios Públicos	40,341,395	38,935,920	79,277,315	72,161,191	72,136,923	7,116,125
Provisión de Bienes Públicos			0			0
Planeación, Seguimiento y Evaluación de Políticas Públicas			0			0
Promoción y Fomento			0			0
Regulación y Supervisión			0			0
Funciones de las Fuerzas Armadas (Unicamente el Gobierno Federal)			0			0
Específicos			0			0
Proyectos de Inversión			0			0
Administrativos y de Apoyos	0	0	0	0	0	0
Apoyo al Proceso Presupuestario y para Mejorar la Eficiencia Institucional			0			0
Apoyo a la Función Pública y al Mejoramiento de la Gestión			0			0
Operaciones Ajenas			0			0
Compromisos	0	0	0	0	0	0
Obligaciones de Cumplimiento de Resolución Jurisdiccional			0			0
Desastres Naturales			0			0
Obligaciones	0	0	0	0	0	0
Pensiones y Jubilaciones			0			0
Aportaciones a la Seguridad Social			0			0
Aportaciones a Fondos de Estabilización			0			0
Aportaciones a Fondos de Inversión y Reestructura de Pensiones			0			0
Programas de gasto Federalizado (Gobierno Federal)	0	0	0	0	0	0
Gasto Federalizado			0			0
Participaciones a Entidades Federativas y Municipios			0			0
Costo Financiero, Deuda o Apoyo a Deudores y Ahorradores de la Banca			0			0
Adeudos de Ejercicios Fiscales Anteriores			0			0
Total del Egreso	40,341,395	38,935,920	79,277,315	72,161,191	72,136,923	7,116,125

C.P. Claudia Elizabeth Lira Castro
 Directora del Fondo Estatal de Ayuda,
 Asistencia y Reparación Integral

Lic. Lyzeth Salcedo Salinas
 Comisionada Ejecutiva Estatal de
 Atención a Víctimas del Estado de Sonora

Comision Ejecutiva Estatal de Atencion a Victimas
Gastos por proyectos de Inversión
Del 01 de enero al 31 de diciembre de 2025


CUENTA PÚBLICA 2025

GASTO DE INVERSION EJERCIDO:		
NOMBRE DEL PROYECTO	MONTO EROGADO	ORIGEN DEL RECURSO*
<h1>NO APLICA</h1>		

* Se deberán informar con todas las fuentes del recurso.

Ya sean obras con Recurso Federal, Recurso Estatal e Ingresos Propios del ente Público.

"Bajo protesta de decir verdad declaramos que los Estados Financieros y sus Notas, son razonablemente correctos y son responsabilidad del emisor"


C.P. Claudia Elizeth Lira Castro
Directora del Fondo Estatal de Ayuda,
Asistencia y Reparación Integral


Lic. Lyzeth Salcedo Salinas
Comisionada Ejecutiva Estatal de
Atención a Víctimas del Estado de Sonora

Comision Ejecutiva Estatal de Atencion a Victimas
Indicadores de Postura Fiscal
Del 01 de enero al 31 de diciembre de 2025
(Cifras en Pesos)

CUENTA PÚBLICA 2025

Concepto	Estimado/Aprobado	Devengado	Recaudado/Pagado
I. Ingresos Presupuestarios	40,341,395.47	48,992,151.57	48,992,151.57
1. Ingresos Gobierno de la Entidad Federativa			
2. Ingresos Sector Paraestatal	40,341,395.47	48,992,151.57	48,992,151.57
II. Egresos Presupuestarios	40,341,395.47	72,161,190.83	72,136,923.29
3. Egresos del Gobierno de la Entidad Federativa			
4. Egresos del Sector Paraestatal	40,341,395.47	72,161,190.83	72,136,923.29
III. Balance Presupuestario (Superávit o Déficit) (III= I-II)	0.00	-23,169,039.26	-23,144,771.72
Concepto	Estimado/Aprobado	Devengado	Recaudado/Pagado
III. Balance Presupuestario (Superávit o Déficit)	0.00	-23,169,039.26	-23,144,771.72
IV. Interés, Comisiones y Gastos de la Deuda			
V. Balance Primario (superávit o Déficit) (V= III+IV)	0.00	-23,169,039.26	-23,144,771.72
Concepto	Estimado/Aprobado	Devengado	Recaudado/Pagado
A. Financiamiento			
B. Amortización de la Deuda			
C. Financiamiento Neto	0.00	0.00	0.00

C.P. Claudia Elizeth Lira Castro
Directora del Fondo Estatal de Ayuda,
Asistencia y Reparación Integral

Lic. Lyzeth Salcedo Salinas
Comisionada Ejecutiva Estatal de
Atención a Víctimas del Estado de Sonora

Comision Ejecutiva Estatal de Atencion a Victimas
Balance Presupuestario - LDF
Del 01 de enero al 31 de diciembre de 2025
(PESOS)

CUENTA PÚBLICA 2025

Concepto (c)	Estimado/ Aprobado (d)	Devengado	Recaudado/ Pagado
A. Ingresos Totales (A = A1+A2+A3)	40,341,395	48,992,152	48,992,152
A1. Ingresos de Libre Disposición	40,341,395	48,992,152	48,992,152
A2. Transferencias Federales Etiquetadas	-	-	-
A3. Financiamiento Neto	-	-	-
B. Egresos Presupuestarios¹ (B = B1+B2)	40,341,395	72,161,191	72,136,923
B1. Gasto No Etiquetado (sin incluir Amortización de la Deuda Pública)	40,341,395	72,161,191	72,136,923
B2. Gasto Etiquetado (sin incluir Amortización de la Deuda Pública)	-	-	-
C. Remanentes del Ejercicio Anterior (C = C1 + C2)	-	-	-
C1. Remanentes de Ingresos de Libre Disposición aplicados en el periodo	-	-	-
C2. Remanentes de Transferencias Federales Etiquetadas aplicados en el periodo	-	-	-
I. Balance Presupuestario (I = A - B + C)	-	23,169,039	23,144,772
II. Balance Presupuestario sin Financiamiento Neto (II = I - A3)	-	23,169,039	23,144,772
III. Balance Presupuestario sin Financiamiento Neto y sin Remanentes del Ejercicio Anterior (III= II - C)	-	23,169,039	23,144,772


Concepto	Aprobado	Devengado	Pagado
E. Intereses, Comisiones y Gastos de la Deuda (E = E1+E2)	-	-	-
E1. Intereses, Comisiones y Gastos de la Deuda con Gasto No Etiquetado	-	-	-
E2. Intereses, Comisiones y Gastos de la Deuda con Gasto Etiquetado	-	-	-
IV. Balance Primario (IV = III + E)	-	23,169,039	23,144,772


Concepto	Estimado/ Aprobado	Devengado	Recaudado/ Pagado
F. Financiamiento (F = F1 + F2)	-	-	-
F1. Financiamiento con Fuente de Pago de Ingresos de Libre Disposición	-	-	-
F2. Financiamiento con Fuente de Pago de Transferencias Federales Etiquetadas	-	-	-
G. Amortización de la Deuda (G = G1 + G2)	-	-	-
G1. Amortización de la Deuda Pública con Gasto No Etiquetado	-	-	-
G2. Amortización de la Deuda Pública con Gasto Etiquetado	-	-	-
A3. Financiamiento Neto (A3 = F - G)	-	-	-

A. K

Concepto	Estimado/ Aprobado	Devengado	Recaudado/ Pagado
A1. Ingresos de Libre Disposición	40,341,395	48,992,152	48,992,152
A3.1 Financiamiento Neto con Fuente de Pago de Ingresos de Libre Disposición (A3.1 = F1 - G1)	-	-	-
F1. Financiamiento con Fuente de Pago de Ingresos de Libre Disposición	-	-	-
G1. Amortización de la Deuda Pública con Gasto No Etiquetado	-	-	-
B1. Gasto No Etiquetado (sin incluir Amortización de la Deuda Pública)	40,341,395	72,161,191	72,136,923
C1. Remanentes de Ingresos de Libre Disposición aplicados en el periodo			
V. Balance Presupuestario de Recursos Disponibles (V = A1 + A3.1 - B1 + C1)	-	23,169,039	23,144,772
VI. Balance Presupuestario de Recursos Disponibles sin Financiamiento Neto (VI = V - A3.1)	-	23,169,039	23,144,772

Concepto	Estimado/ Aprobado	Devengado	Recaudado/ Pagado
A2. Transferencias Federales Etiquetadas	-	-	-
A3.2 Financiamiento Neto con Fuente de Pago de Transferencias Federales Etiquetadas (A3.2 = F2 - G2)	-	-	-
F2. Financiamiento con Fuente de Pago de Transferencias Federales Etiquetadas	-	-	-
G2. Amortización de la Deuda Pública con Gasto Etiquetado	-	-	-
B2. Gasto Etiquetado (sin incluir Amortización de la Deuda Pública)	-	-	-
C2. Remanentes de Transferencias Federales Etiquetadas aplicados en el periodo			
VII. Balance Presupuestario de Recursos Etiquetados (VII = A2 + A3.2 - B2 + C2)	-	-	-
VIII. Balance Presupuestario de Recursos Etiquetados sin Financiamiento Neto (VIII = VII - A3.2)	-	-	-


 C.P. Claudia Elizabeth Lira Castro
 Directora del Fondo Estatal de Ayuda,
 Asistencia y Reparación Integral


 Lic. Lyzeth Salcedo Salinas
 Comisionada Ejecutiva Estatal de
 Atención a Víctimas del Estado de Sonora

Comision Ejecutiva Estatal de Atencion a Victimas
Relación de Cuentas Bancarias Productivas Específicas
Del 01 de enero al 31 de diciembre de 2025
(Cifras en Pesos)


CUENTA PÚBLICA 2025

	Fondo, Programa o Convenio	Datos de la Cuenta Bancaria	
		Institución Bancaria	Número de Cuenta
1	FONDO ESTATAL	SANTANDER	18000187807
2	GASTOS DE OPERACIÓN	SANTANDER	18000188708
3	NÓMINA	SANTANDER	18000188236
4			
5			
6			
7			
8			

"Bajo protesta de decir verdad declaramos que los Estados Financieros y sus Notas, son razonablemente correctos y son responsabilidad del emisor"



 C.P. Claudia Elizeth Lira Castro
 Directora del Fondo Estatal de Ayuda,
 Asistencia y Reparación Integral



 Lic. Lyzeth Salcedo Salinas
 Comisionada Ejecutiva Estatal de Atención a Víctimas
 del Estado de Sonora

Comision Ejecutiva Estatal de Atencion a Victimas
Relación de Bienes Muebles e Inmuebles que Componen su Patrimonio
Al 31 de diciembre 2025
(Cifras en pesos)

CUENTA PÚBLICA 2025

Código	Descripción del Bien	Valor en Libros
BIENES MUEBLES		
1	5110100001-100	MUEBLES DE OFICINA Y ESTANTERIA 1,446.24
2	5110100001-101	MUEBLES DE OFICINA Y ESTANTERIA 1,446.24
3	5110100001-102	MUEBLES DE OFICINA Y ESTANTERIA 1,446.24
4	5110100001-103	MUEBLES DE OFICINA Y ESTANTERIA 1,446.24
5	5110100001-104	MUEBLES DE OFICINA Y ESTANTERIA 1,446.24
6	5110100001-105	MUEBLES DE OFICINA Y ESTANTERIA 1,446.24
7	5110100001-106	MUEBLES DE OFICINA Y ESTANTERIA 1,446.24
8	5110100001-107	MUEBLES DE OFICINA Y ESTANTERIA 1,446.24
9	5110100001-108	MUEBLES DE OFICINA Y ESTANTERIA 1,446.24
10	5110100001-109	MUEBLES DE OFICINA Y ESTANTERIA 1,446.24
11	5110100001-110	MUEBLES DE OFICINA Y ESTANTERIA 1,446.24
12	5110100001-111	MUEBLES DE OFICINA Y ESTANTERIA 1,446.24
13	5110100001-112	MUEBLES DE OFICINA Y ESTANTERIA 1,446.24
14	5110100001-113	MUEBLES DE OFICINA Y ESTANTERIA 1,446.24
15	5110100001-114	MUEBLES DE OFICINA Y ESTANTERIA 1,446.24
16	5110100001-115	MUEBLES DE OFICINA Y ESTANTERIA 1,446.24
17	5110100001-116	MUEBLES DE OFICINA Y ESTANTERIA 1,446.24
18	5110100001-117	MUEBLES DE OFICINA Y ESTANTERIA 1,446.24
19	5110100001-118	MUEBLES DE OFICINA Y ESTANTERIA 1,446.24
20	5110100001-119	MUEBLES DE OFICINA Y ESTANTERIA 1,446.24
21	5110100001-120	MUEBLES DE OFICINA Y ESTANTERIA 1,446.24
22	5110100001-121	MUEBLES DE OFICINA Y ESTANTERIA 1,446.24
23	5110100001-122	MUEBLES DE OFICINA Y ESTANTERIA 1,446.24
24	5110100001-123	MUEBLES DE OFICINA Y ESTANTERIA 1,446.24
25	5110100001-124	MUEBLES DE OFICINA Y ESTANTERIA 1,446.24
26	5110100001-125	MUEBLES DE OFICINA Y ESTANTERIA 1,446.24
27	5110100001-126	MUEBLES DE OFICINA Y ESTANTERIA 1,446.24
28	5110100001-127	MUEBLES DE OFICINA Y ESTANTERIA 1,446.24
29	5110100001-128	MUEBLES DE OFICINA Y ESTANTERIA 1,446.24
30	5110100001-129	MUEBLES DE OFICINA Y ESTANTERIA 1,446.24
31	5110100001-130	MUEBLES DE OFICINA Y ESTANTERIA 1,446.24
32	5110100001-131	MUEBLES DE OFICINA Y ESTANTERIA 1,446.24
33	5110100001-132	MUEBLES DE OFICINA Y ESTANTERIA 1,446.24
34	5110100001-133	MUEBLES DE OFICINA Y ESTANTERIA 1,446.24
35	5110100001-134	MUEBLES DE OFICINA Y ESTANTERIA 1,446.24
36	5110100001-135	MUEBLES DE OFICINA Y ESTANTERIA 1,446.24
37	5110100001-136	MUEBLES DE OFICINA Y ESTANTERIA 1,446.24
38	5110100001-137	MUEBLES DE OFICINA Y ESTANTERIA 1,446.24
39	5110100001-138	MUEBLES DE OFICINA Y ESTANTERIA 3,232.64
40	5110100001-139	MUEBLES DE OFICINA Y ESTANTERIA 3,232.64

K
9

41	5110100001-140	MUEBLES DE OFICINA Y ESTANTERIA	3,232.64
42	5110100001-141	MUEBLES DE OFICINA Y ESTANTERIA	3,232.64
43	5110100001-142	MUEBLES DE OFICINA Y ESTANTERIA	3,232.64
44	5110100001-143	MUEBLES DE OFICINA Y ESTANTERIA	3,232.64
45	5110100001-18	MUEBLES DE OFICINA Y ESTANTERIA	14,818.86
46	5110100001-19	MUEBLES DE OFICINA Y ESTANTERIA	13,331.93
47	5110100001-22	MUEBLES DE OFICINA Y ESTANTERIA	7,586.14
48	5110100001-23	MUEBLES DE OFICINA Y ESTANTERIA	7,586.14
49	5110100001-24	MUEBLES DE OFICINA Y ESTANTERIA	7,586.14
50	5110100001-25	MUEBLES DE OFICINA Y ESTANTERIA	7,586.14
51	5110100001-26	MUEBLES DE OFICINA Y ESTANTERIA	7,586.14
52	5110100001-27	MUEBLES DE OFICINA Y ESTANTERIA	4,840.40
53	5110100001-28	MUEBLES DE OFICINA Y ESTANTERIA	4,840.40
54	5110100001-29	MUEBLES DE OFICINA Y ESTANTERIA	4,840.40
55	5110100001-30	MUEBLES DE OFICINA Y ESTANTERIA	3,879.88
56	5110100001-31	MUEBLES DE OFICINA Y ESTANTERIA	3,879.88
57	5110100001-32	MUEBLES DE OFICINA Y ESTANTERIA	3,879.88
58	5110100001-33	MUEBLES DE OFICINA Y ESTANTERIA	3,879.88
59	5110100001-34	MUEBLES DE OFICINA Y ESTANTERIA	3,879.88
60	5110100001-36	MUEBLES DE OFICINA Y ESTANTERIA	3,070.80
61	5110100001-36	MUEBLES DE OFICINA Y ESTANTERIA	3,070.80
62	5110100001-37	MUEBLES DE OFICINA Y ESTANTERIA	3,070.80
63	5110100001-38	MUEBLES DE OFICINA Y ESTANTERIA	3,070.80
64	5110100001-39	MUEBLES DE OFICINA Y ESTANTERIA	3,070.80
65	5110100001-40	MUEBLES DE OFICINA Y ESTANTERIA	3,070.80
66	5110100001-41	MUEBLES DE OFICINA Y ESTANTERIA	3,070.80
67	5110100001-42	MUEBLES DE OFICINA Y ESTANTERIA	3,070.80
68	5110100001-43	MUEBLES DE OFICINA Y ESTANTERIA	3,070.80
69	5110100001-44	MUEBLES DE OFICINA Y ESTANTERIA	3,070.80
70	5110100001-45	MUEBLES DE OFICINA Y ESTANTERIA	3,619.64
71	5110100001-46	MUEBLES DE OFICINA Y ESTANTERIA	3,619.64
72	5110100001-47	MUEBLES DE OFICINA Y ESTANTERIA	3,619.64
73	5110100001-48	MUEBLES DE OFICINA Y ESTANTERIA	3,619.64
74	5110100001-49	MUEBLES DE OFICINA Y ESTANTERIA	3,619.64
75	5110100001-50	MUEBLES DE OFICINA Y ESTANTERIA	3,619.64
76	5110100001-51	MUEBLES DE OFICINA Y ESTANTERIA	3,619.64
77	5110100001-52	MUEBLES DE OFICINA Y ESTANTERIA	3,619.64
78	5110100001-53	MUEBLES DE OFICINA Y ESTANTERIA	3,619.64
79	5110100001-54	MUEBLES DE OFICINA Y ESTANTERIA	3,619.64
80	5110100001-55	MUEBLES DE OFICINA Y ESTANTERIA	361.48
81	5110100001-56	MUEBLES DE OFICINA Y ESTANTERIA	361.48
82	5110100001-57	MUEBLES DE OFICINA Y ESTANTERIA	361.48
83	5110100001-58	MUEBLES DE OFICINA Y ESTANTERIA	361.48
84	5110100001-59	MUEBLES DE OFICINA Y ESTANTERIA	361.48
85	5110100001-60	MUEBLES DE OFICINA Y ESTANTERIA	361.48
86	5110100001-61	MUEBLES DE OFICINA Y ESTANTERIA	361.48
87	5110100001-62	MUEBLES DE OFICINA Y ESTANTERIA	361.48

2
9

88	5110100001-63	MUEBLES DE OFICINA Y ESTANTERIA	361.48
89	5110100001-64	MUEBLES DE OFICINA Y ESTANTERIA	361.48
90	5110100001-65	MUEBLES DE OFICINA Y ESTANTERIA	361.48
91	5110100001-66	MUEBLES DE OFICINA Y ESTANTERIA	361.48
92	5110100001-67	MUEBLES DE OFICINA Y ESTANTERIA	361.48
93	5110100001-68	MUEBLES DE OFICINA Y ESTANTERIA	361.48
94	5110100001-69	MUEBLES DE OFICINA Y ESTANTERIA	361.48
95	5110100001-70	MUEBLES DE OFICINA Y ESTANTERIA	361.48
96	5110100001-71	MUEBLES DE OFICINA Y ESTANTERIA	361.48
97	5110100001-72	MUEBLES DE OFICINA Y ESTANTERIA	361.48
98	5110100001-73	MUEBLES DE OFICINA Y ESTANTERIA	361.48
99	5110100001-74	MUEBLES DE OFICINA Y ESTANTERIA	361.48
##	5110100001-75	MUEBLES DE OFICINA Y ESTANTERIA	1,701.44
##	5110100001-76	MUEBLES DE OFICINA Y ESTANTERIA	1,701.44
##	5110100001-77	MUEBLES DE OFICINA Y ESTANTERIA	1,701.44
##	5110100001-78	MUEBLES DE OFICINA Y ESTANTERIA	1,701.44
##	5110100001-79	MUEBLES DE OFICINA Y ESTANTERIA	1,701.44
##	5110100001-80	MUEBLES DE OFICINA Y ESTANTERIA	1,701.44
##	5110100001-81	MUEBLES DE OFICINA Y ESTANTERIA	1,701.44
##	5110100001-82	MUEBLES DE OFICINA Y ESTANTERIA	1,701.44
##	5110100001-83	MUEBLES DE OFICINA Y ESTANTERIA	1,701.44
##	5110100001-84	MUEBLES DE OFICINA Y ESTANTERIA	1,701.44
##	5110100001-85	MUEBLES DE OFICINA Y ESTANTERIA	1,701.44
##	5110100001-86	MUEBLES DE OFICINA Y ESTANTERIA	1,701.44
##	5110100001-87	MUEBLES DE OFICINA Y ESTANTERIA	1,701.44
##	5110100001-88	MUEBLES DE OFICINA Y ESTANTERIA	1,701.44
##	5110100001-89	MUEBLES DE OFICINA Y ESTANTERIA	1,701.44
##	5110100001-90	MUEBLES DE OFICINA Y ESTANTERIA	1,701.44
##	5110100001-91	MUEBLES DE OFICINA Y ESTANTERIA	1,701.44
##	5110100001-92	MUEBLES DE OFICINA Y ESTANTERIA	1,701.44
##	5110100001-93	MUEBLES DE OFICINA Y ESTANTERIA	1,701.44
##	5110100001-94	MUEBLES DE OFICINA Y ESTANTERIA	3,789.56
##	5110100001-95	MUEBLES DE OFICINA Y ESTANTERIA	3,789.56
##	5110100001-96	MUEBLES DE OFICINA Y ESTANTERIA	3,789.56
##	5110100001-97	MUEBLES DE OFICINA Y ESTANTERIA	3,789.56
##	5110100001-98	MUEBLES DE OFICINA Y ESTANTERIA	1,446.24
##	5110100001-99	MUEBLES DE OFICINA Y ESTANTERIA	1,446.24
##	5110100002-1	ARCHIVERO DE METAL	7,372.28
##	5110100002-10	ARCHIVERO DE METAL	5,463.65
##	5110100002-11	ARCHIVERO DE METAL	5,463.65
##	5110100002-12	ARCHIVERO DE METAL	5,463.65
##	5110100002-13	ARCHIVERO DE METAL	5,463.65
##	5110100002-14	ARCHIVERO DE METAL	5,463.65
##	5110100002-15	ARCHIVERO DE METAL	5,463.65
##	5110100002-16	ARCHIVERO DE METAL	5,463.65
##	5110100002-17	ARCHIVERO DE METAL	5,463.65
##	5110100002-2	ARCHIVERO DE METAL	7,372.28

1
gk

##	5110100002-21	ARCHIVERO DE METAL	7,909.50
##	5110100002-22	ARCHIVERO DE METAL	7,909.50
##	5110100002-23	ARCHIVERO DE METAL	5,305.04
##	5110100002-24	ARCHIVERO DE METAL	5,305.04
##	5110100002-25	ARCHIVERO DE METAL	3,312.96
##	5110100002-26	ARCHIVERO DE METAL	3,312.96
##	5110100002-27	ARCHIVERO DE METAL	3,312.96
##	5110100002-3	ARCHIVERO DE METAL	5,463.65
##	5110100002-4	ARCHIVERO DE METAL	5,463.65
##	5110100002-5	ARCHIVERO DE METAL	5,463.65
##	5110100002-6	ARCHIVERO DE METAL	5,463.65
##	5110100002-7	ARCHIVERO DE METAL	5,463.65
##	5110100002-8	ARCHIVERO DE METAL	5,463.65
##	5110100002-9	ARCHIVERO DE METAL	5,463.65
##	5110100025-1	CUBIERTA PARA MESA	3,588.28
##	5110100025-2	CUBIERTA PARA MESA	3,588.28
##	5110100028-1	ESCRITORIO	8,188.87
##	5110100028-10	ESCRITORIO	8,932.63
##	5110100028-11	ESCRITORIO	8,902.44
##	5110100028-12	ESCRITORIO	8,902.44
##	5110100028-13	ESCRITORIO	8,902.44
##	5110100028-14	ESCRITORIO	8,902.44
##	5110100028-2	ESCRITORIO	9,010.43
##	5110100028-3	ESCRITORIO	8,620.34
##	5110100028-4	ESCRITORIO	9,317.05
##	5110100028-5	ESCRITORIO	9,317.05
##	5110100028-6	ESCRITORIO	12,953.79
##	5110100028-7	ESCRITORIO	8,932.63
##	5110100028-8	ESCRITORIO	8,932.63
##	5110100028-9	ESCRITORIO	8,932.63
##	5110100033-1	GABINETE PARA ARCHIVO	5,861.21
##	5110100033-2	GABINETE PARA ARCHIVO	5,861.21
##	5110100033-3	GABINETE PARA ARCHIVO	5,861.21
##	5110100041-1	LIBRERO DE MELANINA	7,058.96
##	5110100041-2	LIBRERO DE MELANINA	7,058.96
##	5110100041-3	LIBRERO DE MELANINA	7,253.84
##	5110100041-5	LIBRERO	1,667.98
##	5110100041-6	LIBRERO	1,667.98
##	5110100052-1	MESA DE JUNTAS	4,019.28
##	5110100052-2	MESA DE JUNTAS	5,072.87
##	5110100056-1	MESA DE TRABAJO	6,440.92
##	5110100056-10	MESA DE TRABAJO	6,440.92
##	5110100056-11	MESA DE TRABAJO	6,941.93
##	5110100056-2	MESA DE TRABAJO	6,440.92
##	5110100056-3	MESA DE TRABAJO	6,440.92
##	5110100056-4	MESA DE TRABAJO	6,440.92
##	5110100056-5	MESA DE TRABAJO	6,440.92

1
2

##	5110100056-6	MESA DE TRABAJO	6,440.92
##	5110100056-7	MESA DE TRABAJO	6,440.92
##	5110100056-8	MESA DE TRABAJO	6,440.92
##	5110100056-9	MESA DE TRABAJO	6,440.92
##	5110100086-1	SILLA	6,322.11
##	5110100086-10	SILLA	1,776.48
##	5110100086-11	SILLA	1,831.76
##	5110100086-12	SILLA	1,831.76
##	5110100086-13	SILLA	1,831.76
##	5110100086-14	SILLA	1,831.76
##	5110100086-15	SILLA	447.84
##	5110100086-16	SILLA	447.84
##	5110100086-17	SILLA	447.84
##	5110100086-19	SILLA	447.82
##	5110100086-2	SILLA	6,322.11
##	5110100086-3	SILLA	6,322.10
##	5110100086-4	SILLA	6,322.11
##	5110100086-5	SILLA	1,776.48
##	5110100086-6	SILLA	1,776.48
##	5110100086-7	SILLA	1,776.48
##	5110100086-8	SILLA	1,776.48
##	5110100086-9	SILLA	1,776.48
##	5110100001-11	MUEBLES DE OFICINA Y ESTANTERIA	6,235.99
##	5110100001-12	MUEBLES DE OFICINA Y ESTANTERIA	2,073.08
##	5110100001-13	MUEBLES DE OFICINA Y ESTANTERIA	2,073.08
##	5110100001-14	MUEBLES DE OFICINA Y ESTANTERIA	2,073.08
##	5110100001-15	MUEBLES DE OFICINA Y ESTANTERIA	2,073.08
##	5150100001-1	EQUIPO DE COMPUTO Y DE TECNOLOGIAS DE LA	1.00
##	5150100001-10	EQUIPO DE COMPUTO Y DE TECNOLOGIAS DE LA	1.00
##	5150100001-11	EQUIPO DE COMPUTO Y DE TECNOLOGIAS DE LA	1.00
##	5150100001-12	EQUIPO DE COMPUTO Y DE TECNOLOGIAS DE LA	1.00
##	5150100001-13	EQUIPO DE COMPUTO Y DE TECNOLOGIAS DE LA	1.00
##	5150100001-14	EQUIPO DE COMPUTO Y DE TECNOLOGIAS DE LA	1.00
##	5150100001-15	EQUIPO DE COMPUTO Y DE TECNOLOGIAS DE LA	1.00
##	5150100001-16	EQUIPO DE COMPUTO Y DE TECNOLOGIAS DE LA	4,918.04
##	5150100001-17	EQUIPO DE COMPUTO Y DE TECNOLOGIAS DE LA	4,918.04
##	5150100001-18	EQUIPO DE COMPUTO Y DE TECNOLOGIAS DE LA	4,918.04
##	5150100001-19	EQUIPO DE COMPUTO Y DE TECNOLOGIAS DE LA	4,918.04
##	5150100001-2	EQUIPO DE COMPUTO Y DE TECNOLOGIAS DE LA	1.00
##	5150100001-20	EQUIPO DE COMPUTO Y DE TECNOLOGIAS DE LA	4,918.04
##	5150100001-21	EQUIPO DE COMPUTO Y DE TECNOLOGIAS DE LA	4,918.04
##	5150100001-22	EQUIPO DE COMPUTO Y DE TECNOLOGIAS DE LA	4,918.04
##	5150100001-23	EQUIPO DE COMPUTO Y DE TECNOLOGIAS DE LA	4,918.04
##	5150100001-24	EQUIPO DE COMPUTO Y DE TECNOLOGIAS DE LA	4,918.04
##	5150100001-25	EQUIPO DE COMPUTO Y DE TECNOLOGIAS DE LA	4,918.04
##	5150100001-26	EQUIPO DE COMPUTO Y DE TECNOLOGIAS DE LA	4,337.24
##	5150100001-27	EQUIPO DE COMPUTO Y DE TECNOLOGIAS DE LA	4,337.26

## 5150100001-28	EQUIPO DE COMPUTO Y DE TECNOLOGIAS DE LA	4,337.26
## 5150100001-29	EQUIPO DE COMPUTO Y DE TECNOLOGIAS DE LA	4,337.26
## 5150100001-3	EQUIPO DE COMPUTO Y DE TECNOLOGIAS DE LA	1.00
## 5150100001-30	EQUIPO DE COMPUTO Y DE TECNOLOGIAS DE LA	4,337.26
## 5150100001-31	EQUIPO DE COMPUTO Y DE TECNOLOGIAS DE LA	4,337.26
## 5150100001-32	EQUIPO DE COMPUTO Y DE TECNOLOGIAS DE LA	1.00
## 5150100001-33	EQUIPO DE COMPUTO Y DE TECNOLOGIAS DE LA	5,882.92
## 5150100001-34	EQUIPO DE COMPUTO Y DE TECNOLOGIAS DE LA	5,882.92
## 5150100001-35	EQUIPO DE COMPUTO Y DE TECNOLOGIAS DE LA	5,882.92
## 5150100001-36	EQUIPO DE COMPUTO Y DE TECNOLOGIAS DE LA	5,882.92
## 5150100001-37	EQUIPO DE COMPUTO Y DE TECNOLOGIAS DE LA	5,882.92
## 5150100001-38	EQUIPO DE COMPUTO Y DE TECNOLOGIAS DE LA	8,058.25
## 5150100001-39	EQUIPO DE COMPUTO Y DE TECNOLOGIAS DE LA	8,058.25
## 5150100001-4	EQUIPO DE COMPUTO Y DE TECNOLOGIAS DE LA	1.00
## 5150100001-40	EQUIPO DE COMPUTO Y DE TECNOLOGIAS DE LA	5,649.86
## 5150100001-41	EQUIPO DE COMPUTO Y DE TECNOLOGIAS DE LA	5,649.86
## 5150100001-42	EQUIPO DE COMPUTO Y DE TECNOLOGIAS DE LA	12,438.77
## 5150100001-43	EQUIPO DE COMPUTO Y DE TECNOLOGIAS DE LA	10,250.70
## 5150100001-44	EQUIPO DE COMPUTO Y DE TECNOLOGIAS DE LA	10,250.70
## 5150100001-45	EQUIPO DE COMPUTO Y DE TECNOLOGIAS DE LA	10,250.70
## 5150100001-46	EQUIPO DE COMPUTO Y DE TECNOLOGIAS DE LA	10,250.70
## 5150100001-47	EQUIPO DE COMPUTO Y DE TECNOLOGIAS DE LA	11,409.79
## 5150100001-48	EQUIPO DE COMPUTO Y DE TECNOLOGIAS DE LA	11,409.79
## 5150100001-49	EQUIPO DE COMPUTO Y DE TECNOLOGIAS DE LA	10,312.81
## 5150100001-5	EQUIPO DE COMPUTO Y DE TECNOLOGIAS DE LA	1.00
## 5150100001-50	EQUIPO DE COMPUTO Y DE TECNOLOGIAS DE LA	6,873.23
## 5150100001-51	EQUIPO DE COMPUTO Y DE TECNOLOGIAS DE LA	6,873.23
## 5150100001-6	EQUIPO DE COMPUTO Y DE TECNOLOGIAS DE LA	1.00
## 5150100001-7	EQUIPO DE COMPUTO Y DE TECNOLOGIAS DE LA	1.00
## 5150100001-8	EQUIPO DE COMPUTO Y DE TECNOLOGIAS DE LA	1.00
## 5150100001-9	EQUIPO DE COMPUTO Y DE TECNOLOGIAS DE LA	1.00
## 5150100044-1	IMPRESORA	1.00
## 5150100044-2	IMPRESORA	444.80
## 5150100066-1	MICROCOMPUTADORA PORTATIL -- LAPTOP--	6,634.59
## 5150100066-2	MICROCOMPUTADORA PORTATIL -- LAPTOP--	6,634.59
## 5150100066-3	MICROCOMPUTADORA PORTATIL -- LAPTOP--	6,634.59
## 5150100066-4	MICROCOMPUTADORA PORTATIL -- LAPTOP--	7,697.63
## 5150100066-5	MICROCOMPUTADORA PORTATIL -- LAPTOP--	7,697.63
## 5150100085-1	SCANNER	8,523.54
## 5150100101-1	TABLETA DIGITALIZADORA	1,232.12
## 5190100001-10	OTROS MOBILIARIOS Y EQUIPOS DE ADMINISTRA	7,877.03
## 5190100001-11	OTROS MOBILIARIOS Y EQUIPOS DE ADMINISTRA	7,877.03
## 5190100001-12	OTROS MOBILIARIOS Y EQUIPOS DE ADMINISTRA	10,489.10
## 5190100001-2	OTROS MOBILIARIOS Y EQUIPOS DE ADMINISTRA	3,272.83
## 5190100001-3	OTROS MOBILIARIOS Y EQUIPOS DE ADMINISTRA	3,272.83
## 5190100001-4	OTROS MOBILIARIOS Y EQUIPOS DE ADMINISTRA	3,272.83
## 5190100001-5	OTROS MOBILIARIOS Y EQUIPOS DE ADMINISTRA	3,272.83

2

## 5190100001-6	OTROS MOBILIARIOS Y EQUIPOS DE ADMINISTRACION	3,272.83
## 5190100001-7	OTROS MOBILIARIOS Y EQUIPOS DE ADMINISTRACION	3,272.83
## 5190100001-8	OTROS MOBILIARIOS Y EQUIPOS DE ADMINISTRACION	3,272.83
## 5190100001-9	OTROS MOBILIARIOS Y EQUIPOS DE ADMINISTRACION	3,272.89
## 5190100002-1	CERRADURA DE CIRCUITO CERRADO	6,891.67
## 5190100007-1	ASPIRADORA	2,695.11
## 5190100007-2	ASPIRADORA	2,795.00
## 5190100052-1	ENFRIADOR Y CALENTADOR DE AGUA	5,241.97
## 5190100052-2	ENFRIADOR Y CALENTADOR DE AGUA	4,131.37
## 5190100052-3	ENFRIADOR Y CALENTADOR DE AGUA	5,148.33
## 5190100061-1	EQUIPO PARA AIRE ACONDICIONADO	8,725.31
## 5190100070-1	EXTINGUIDOR	753.15
## 5190100070-2	EXTINGUIDOR	753.15
## 5190100070-3	EXTINGUIDOR	860.21
## 5210100086-1	TELEVISION	2,469.34
## 5210100086-2	TELEVISION	4,132.80
## 5230100010-1	CAMARA DE VIDEO DIGITAL	1,424.25
## 5230100010-12	CAMARA DE VIDEO DIGITAL	1,731.70
## 5230100010-13	CAMARA DE VIDEO DIGITAL	2,518.40
## 5230100010-2	CAMARA DE VIDEO DIGITAL	1,424.25
## 5230100010-3	CAMARA DE VIDEO DIGITAL	1,424.25
## 5410100001-1	VEHICULO PEUGEOTRIFTER	324,922.51
## 5410100001-2	AUTOMOBIL FIAT FASTBACK	368,507.17
## 5410100002-1	AUTOMOVILES	219,498.20
## 5640100001-1	Sistemas de aire acondicionado, calefacci3n y de refrigeraci3n	14,630.56
## 5640100001-2	Sistemas de aire acondicionado, calefacci3n y de refrigeraci3n	4,506.04
## 5640100001-3	Sistemas de aire acondicionado, calefacci3n y de refrigeraci3n	19,731.97
## 5640100001-4	Sistemas de aire acondicionado, calefacci3n y de refrigeraci3n	46,052.00
## 5660100001-2	EQUIPOS DE GENERACION ELECTRICA, APARATOS	67,942.94
## 5910100001-1	SOFTWARE	1.00
## 5990100001-1	OTROS ACTIVOS INTANGIBLES	1.00
## 5990100001-2	OTROS ACTIVOS INTANGIBLES	5,858.96
## 5990100001-3	OTROS ACTIVOS INTANGIBLES	85,801.56
	Total de valor en libros	2,291,059.10
TERRENOS		
EDIFICIOS		
Y DEMAS INMUEBLES		

Bajo protesta de decir verdad declaramos que los Estados Financieros y sus Notas, son razonablemente correctos y son responsabilidad del emisor


C.P. Claudia Elizeth Lira Castro
 Directora del Fondo Estatal de Ayuda,
 Asistencia y Reparacion Integral


Lic. Lyzeth Salcedo Salinas
 Comisionada Ejecutiva Estatal de Atencion a Victimas
 del Estado de Sonora

Nombre de la Entidad
 Relación de esquemas bursátiles y de coberturas financieras
 Del 01 de enero al 31 de diciembre de 2025
 (pesos)

CUENTA PÚBLICA 2025

Identificación del Instrumento	Colocación	Interés Ganados	Valor Actual
	A	B	C=A+B
1			
2			
3			
4			
5			
6			
7			
8			
9			
10			
Total	0.00	0.00	0.00
Otros Instrumentos de Bursatilización			
1			
2			
3			
4			
5			
6			
7			
8			
9			
10			
Total Otros Instrumentos	0.00	0.00	0.00
TOTAL	0.00	0.00	0.00


 C.P. Claudia Elizeh Lira Castro
 Directora del Fondo Estatal de Ayuda,
 Asistencia y Reparación Integral


 Lic. Lyzeth Salcedo Salinas
 Comisionada Ejecutiva Estatal de Atención a Víctimas
 del Estado de Sonora

Comision Ejecutiva Estatal de Atencion a Victimas
Desglose de saldo en Bancos e Inversiones
Al 31 de diciembre 2025
(Cifras en pesos)

CUENTA PÚBLICA 2025

Desglose del saldo presentado en el formato ETCA-I-02, en el inciso A2), de la Cuenta: BANCOS/TESORERÍA				
Datos de la Cuenta Bancaria				Tipo de Recurso (1)
	Institución Bancaria	Número de Cuenta	Saldo	
1				
2	SANTANDER	18000187807	\$321,413.63	ESTATAL
3	SANTANDER	18000188708	\$208,685.32	ESTATAL
4	SANTANDER	18000188236	\$60.59	ESTATAL
5	INCLUIR TODAS LAS CUENTAS			
6	Nota : Este formato No Aplica Órganos Autónomos Poder Legislativo, Poder Judicial.			
TOTAL \$			530,159.54	

"Bajo protesta de decir verdad declaramos que los Estados Financieros y sus Notas, son razonablemente correctos y son responsabilidad del emisor"

1) Tipo de Recurso: Federal o Estatal (incluye Ingresos Propios)

Nota: En caso de que la cuenta bancaria tenga los dos tipos de recursos, presentar dos veces la misma cuenta separando los saldos por tipo de recurso.

Desglose del saldo presentado en el formato ETCA-I-02, en el inciso A4), de la Cuenta: INVERSIONES TEMPORALES (HASTA 3 MESES)				
Datos de la Cuenta Bancaria				Tipo de Recurso (1)
	Institución Bancaria	Número de Cuenta	Saldo	
1				
6	INCLUIR TODAS LAS CUENTAS			
7	Nota : Este formato No Aplica Órganos Autónomos			
8	Poder Legislativo, Poder Judicial			
9				
TOTAL			0	

Desglose del saldo presentado en el formato ETCA-I-02, en el inciso B1), de la Cuenta: INVERSIONES FINANCIERAS DE CORTO PLAZO				
Datos de la Cuenta Bancaria				Tipo de Recurso (1)
	Institución Bancaria	Número de Cuenta	Saldo	
1	BANCO SANTANDER MEXICO, S.A.	18000187807	\$4,577,480.91	ESTATAL
2	INCLUIR TODAS LAS CUENTAS			
3	Nota : Este formato No Aplica Órganos Autónomos Poder Legislativo, Poder Judicial			
TOTAL \$			4,577,480.91	


Desglose del saldo presentado en el formato ETCA-I-02, en el inciso A) del Activo No Circulante, de la Cuenta: INVERSIONES FINANCIERAS A LARGO PLAZO			
Datos de la Cuenta Bancaria			Tipo de Recurso (1)
	Institución Bancaria	Número de Cuenta	
9			INCLUIR TODAS LAS CUENTAS Nota : Este formato No Aplica Órganos Autónomos Poder Legislativo, Poder Judicial
TOTAL			0

"Bajo protesta de decir verdad declaramos que los Estados Financieros y sus Notas, son razonablemente correctos y son responsabilidad del emisor"

1) Tipo de Recurso: Federal o Estatal (incluye Ingresos Propios)

Nota: En caso de que la cuenta bancaria tenga los dos tipos de recursos, presentar dos veces la misma cuenta separando los saldos por tipo de recurso.


 C.P. Claudia Elizeth Lira Castro
 Directora del Fondo Estatal de Ayuda,
 Asistencia y Reparación Integral


 Lic. Lyzeth Salcedo Salinas
 Comisionada Ejecutiva Estatal de
 Atención a Víctimas del Estado de Sonora